

Муниципальное бюджетное общеобразовательное учреждение  
«Приморская средняя общеобразовательная школа»

Рабочие программы учебных предметов и курсов, предусмотренных  
основной образовательной программой основного общего образования  
(ФГОС ООО)

**Предметная область**  
**«Математика и информатика»**

№ п/п	Название рабочей программы	Стр
1	Рабочая программа учебного предмета МАТЕМАТИКА для 5 – 6 классов	2
2	Рабочая программа учебного предмета АЛГЕБРА для 7 – 9 классов	48
3	Рабочая программа учебного предмета ГЕОМЕТРИЯ для 7 – 9 классов	93
4	Рабочая программа учебного предмета «Вероятность и статистика» для 7-9 классов	126
5	Рабочая программа учебного предмета ИНФОРМАТИКА для 7 – 9 классов	141

**МУНИЦИПАЛЬНОЕ БЮДЖЕТНОЕ ОБЩЕОБРАЗОВАТЕЛЬНОЕ  
УЧРЕЖДЕНИЕ**

**«Приморская средняя общеобразовательная школа»**

УТВЕРЖДЕНО

приказом директора МБОУ "Приморская СОШ"

---

Малинкина М.В.

**РАБОЧАЯ ПРОГРАММА**

(ID 483809)

**учебного курса «Математика»**

для обучающихся 5-6 классов

срок реализации программы: 2 года

Составители:  
Малинкина Марина  
Владимировна,  
учитель математики;  
Зарыпова Ольга  
Николаевна,  
учитель  
математики

п. Приморский, 2024 г.

Программа составлена на основе требований к планируемым результатам освоения основной образовательной программы МБОУ «Приморская СОШ», реализующей ФГОС на уровне основного общего образования.

Рабочая программа включает в себя:

1. планируемые результаты обучения;
2. содержание;
3. тематическое планирование.

Количество учебных часов, на которые рассчитана программа:

Класс	5 класс	6 класс	Итого
Количество учебных недель	34	34	68
Количество часов неделю, ч/нед.	5	5	10
Количество часов в год, ч	170	170	340

Уровень содержания программы: базовый.

### **ПОЯСНИТЕЛЬНАЯ ЗАПИСКА**

Приоритетными целями обучения математике в 5–6 классах являются:

- продолжение формирования основных математических понятий (число, величина, геометрическая фигура), обеспечивающих преемственность и перспективность математического образования обучающихся;
- развитие интеллектуальных и творческих способностей обучающихся, познавательной активности, исследовательских умений, интереса к изучению математики;
- подведение обучающихся на доступном для них уровне к осознанию взаимосвязи математики и окружающего мира;
- формирование функциональной математической грамотности: умения распознавать математические объекты в реальных жизненных ситуациях, применять освоенные умения для решения практико-ориентированных задач, интерпретировать полученные результаты и оценивать их на соответствие практической ситуации.

Основные линии содержания курса математики в 5–6 классах – арифметическая и геометрическая, которые развиваются параллельно, каждая в соответствии с собственной логикой, однако, не независимо одна от другой, а в тесном контакте и взаимодействии. Также в курсе математики происходит знакомство с элементами алгебры и описательной статистики.

Изучение арифметического материала начинается со систематизации и развития знаний о натуральных числах, полученных на уровне начального общего образования. При этом совершенствование вычислительной техники и формирование новых теоретических знаний сочетается с развитием вычислительной культуры, в частности с обучением простейшим приёмам прикидки и оценки результатов вычислений. Изучение натуральных чисел продолжается в 6 классе знакомством с начальными понятиями теории делимости.

Начало изучения обыкновенных и десятичных дробей отнесено к 5 классу. Это первый этап в освоении дробей, когда происходит знакомство с основными идеями, понятиями темы. При этом рассмотрению обыкновенных дробей в полном объёме предшествует изучению десятичных дробей, что целесообразно с точки зрения логики изложения числовой линии, когда правила действий с десятичными дробями можно обосновать уже известными алгоритмами выполнения действий с обыкновенными дробями. Знакомство с десятичными дробями расширит возможности для понимания обучающимися прикладного применения новой записи при изучении других предметов и при

практическом использовании. К 6 классу отнесён второй этап в изучении дробей, где происходит совершенствование навыков сравнения и преобразования дробей, освоение новых вычислительных алгоритмов, оттачивание техники вычислений, в том числе значений выражений, содержащих и обыкновенные, и десятичные дроби, установление связей между ними, рассмотрение приёмов решения задач на дроби. В начале 6 класса происходит знакомство с понятием процента.

Особенностью изучения положительных и отрицательных чисел является то, что они также могут рассматриваться в несколько этапов. В 6 классе в начале изучения темы «Положительные и отрицательные числа» выделяется подтема «Целые числа», в рамках которой знакомство с отрицательными числами и действиями с положительными и отрицательными числами происходит на основе содержательного подхода. Это позволяет на доступном уровне познакомить обучающихся практически со всеми основными понятиями темы, в том числе и с правилами знаков при выполнении арифметических действий. Изучение рациональных чисел на этом не закончится, а будет продолжено в курсе алгебры 7 класса.

При обучении решению текстовых задач в 5–6 классах используются арифметические приёмы решения. При отработке вычислительных навыков в 5–6 классах рассматриваются текстовые задачи следующих видов: задачи на движение, на части, на покупки, на работу и производительность, на проценты, на отношения и пропорции. Обучающиеся знакомятся с приёмами решения задач перебором возможных вариантов, учатся работать с информацией, представленной в форме таблиц или диаграмм.

В программе учебного курса «Математика» предусмотрено формирование пропедевтических алгебраических представлений. Буква как символ некоторого числа в зависимости от математического контекста вводится постепенно. Буквенная символика широко используется прежде всего для записи общих утверждений и предложений, формул, в частности для вычисления геометрических величин, в качестве «заместителя» числа.

В программе учебного курса «Математика» представлена наглядная геометрия, направленная на развитие образного мышления, пространственного воображения, изобразительных умений. Это важный этап в изучении геометрии, который осуществляется на наглядно-практическом уровне, опирается на наглядно-образное мышление обучающихся. Большая роль отводится практической деятельности, опыту, эксперименту, моделированию. Обучающиеся знакомятся с геометрическими фигурами на плоскости и в пространстве, с их простейшими конфигурациями, учатся изображать их на нелинованной и клетчатой бумаге, рассматривают их простейшие свойства. В процессе изучения наглядной геометрии знания, полученные обучающимися на уровне начального общего образования, систематизируются и расширяются.

Согласно учебному плану в 5–6 классах изучается интегрированный предмет «Математика», который включает арифметический материал и наглядную геометрию, а также пропедевтические сведения из алгебры, элементы логики и начала описательной статистики.

На изучение учебного курса «Математика» отводится в 5 классе – 170 часов (5 часов в неделю).

## **СОДЕРЖАНИЕ ОБУЧЕНИЯ**

### **Натуральные числа и нуль**

Натуральное число. Ряд натуральных чисел. Число 0. Изображение натуральных чисел точками на координатной (числовой) прямой.

Позиционная система счисления. Римская нумерация как пример непозиционной системы счисления. Десятичная система счисления.

Сравнение натуральных чисел, сравнение натуральных чисел с нулём. Способы сравнения. Округление натуральных чисел.

Сложение натуральных чисел, свойство нуля при сложении. Вычитание как действие, обратное сложению. Умножение натуральных чисел, свойства нуля и единицы при умножении. Деление как действие, обратное умножению. Компоненты действий, связь между ними. Проверка результата арифметического действия. Переместительное и сочетательное свойства (законы) сложения и умножения, распределительное свойство (закон) умножения.

Использование букв для обозначения неизвестного компонента и записи свойств арифметических действий.

Делители и кратные числа, разложение на множители. Простые и составные числа. Признаки делимости на 2, 5, 10, 3, 9. Деление с остатком.

Степень с натуральным показателем. Запись числа в виде суммы разрядных слагаемых.

Числовое выражение. Вычисление значений числовых выражений, порядок выполнения действий. Использование при вычислениях переместительного и сочетательного свойств (законов) сложения и умножения, распределительного свойства умножения.

### **Дроби**

Представление о дроби как способе записи части величины. Обыкновенные дроби. Правильные и неправильные дроби. Смешанная дробь, представление смешанной дроби в виде неправильной дроби и выделение целой части числа из неправильной дроби. Изображение дробей точками на числовой прямой. Основное свойство дроби. Сокращение дробей. Приведение дроби к новому знаменателю. Сравнение дробей.

Сложение и вычитание дробей. Умножение и деление дробей, взаимно обратные дроби. Нахождение части целого и целого по его части.

Десятичная запись дробей. Представление десятичной дроби в виде обыкновенной. Изображение десятичных дробей точками на числовой прямой. Сравнение десятичных дробей.

Арифметические действия с десятичными дробями. Округление десятичных дробей.

### **Решение текстовых задач**

Решение текстовых задач арифметическим способом. Решение логических задач. Решение задач перебором всех возможных вариантов. Использование при решении задач таблиц и схем.

Решение задач, содержащих зависимости, связывающие величины: скорость, время, расстояние, цена, количество, стоимость. Единицы измерения: массы, объёма, цены, расстояния, времени, скорости. Связь между единицами измерения каждой величины.

Решение основных задач на дроби.

Представление данных в виде таблиц, столбчатых диаграмм.

### **Наглядная геометрия**

Наглядные представления о фигурах на плоскости: точка, прямая, отрезок, луч, угол, ломаная, многоугольник, окружность, круг. Угол. Прямой, острый, тупой и развёрнутый углы.

Длина отрезка, метрические единицы длины. Длина ломаной, периметр многоугольника. Измерение и построение углов с помощью транспортира.

Наглядные представления о фигурах на плоскости: многоугольник, прямоугольник, квадрат, треугольник, о равенстве фигур.

Изображение фигур, в том числе на клетчатой бумаге. Построение конфигураций из частей прямой, окружности на нелинованной и клетчатой бумаге. Использование свойств сторон и углов прямоугольника, квадрата.

Площадь прямоугольника и многоугольников, составленных из прямоугольников, в том числе фигур, изображённых на клетчатой бумаге. Единицы измерения площади.

Наглядные представления о пространственных фигурах: прямоугольный параллелепипед, куб, многогранники. Изображение простейших многогранников. Развёртки куба и параллелепипеда. Создание моделей многогранников (из бумаги, проволоки, пластилина и других материалов).

Объём прямоугольного параллелепипеда, куба. Единицы измерения объёма.

## **ПЛАНИРУЕМЫЕ РЕЗУЛЬТАТЫ ОСВОЕНИЯ ПРОГРАММЫ УЧЕБНОГО КУРСА «МАТЕМАТИКА» НА УРОВНЕ ОСНОВНОГО ОБЩЕГО ОБРАЗОВАНИЯ**

### **ЛИЧНОСТНЫЕ РЕЗУЛЬТАТЫ**

Личностные результаты освоения программы учебного курса «Математика» характеризуются:

1) патриотическое воспитание:

проявлением интереса к прошлому и настоящему российской математики, ценностным отношением к достижениям российских математиков и российской математической школы, к использованию этих достижений в других науках и прикладных сферах;

**2) гражданское и духовно-нравственное воспитание:**

готовностью к выполнению обязанностей гражданина и реализации его прав, представлением о математических основах функционирования различных структур, явлений, процедур гражданского общества (например, выборы, опросы), готовностью к обсуждению этических проблем, связанных с практическим применением достижений науки, осознанием важности морально-этических принципов в деятельности учёного;

**3) трудовое воспитание:**

установкой на активное участие в решении практических задач математической направленности, осознанием важности математического образования на протяжении всей жизни для успешной профессиональной деятельности и развитием необходимых умений, осознанным выбором и построением индивидуальной траектории образования и жизненных планов с учётом личных интересов и общественных потребностей;

**4) эстетическое воспитание:**

способностью к эмоциональному и эстетическому восприятию математических объектов, задач, решений, рассуждений, умению видеть математические закономерности в искусстве;

**5) ценности научного познания:**

ориентацией в деятельности на современную систему научных представлений об основных закономерностях развития человека, природы и общества, пониманием математической науки как сферы человеческой деятельности, этапов её развития и значимости для развития цивилизации, овладением языком математики и математической культурой как средством познания мира, овладением простейшими навыками исследовательской деятельности;

**б) физическое воспитание, формирование культуры здоровья и эмоционального благополучия:**

готовностью применять математические знания в интересах своего здоровья, ведения здорового образа жизни (здоровое питание, сбалансированный режим занятий и отдыха, регулярная физическая активность), сформированностью навыка рефлексии, признанием своего права на ошибку и такого же права другого человека;

**7) экологическое воспитание:**

ориентацией на применение математических знаний для решения задач в области сохранности окружающей среды, планирования поступков и оценки их возможных последствий для окружающей среды, осознанием глобального характера экологических проблем и путей их решения;

**8) адаптация к изменяющимся условиям социальной и природной среды:**

готовностью к действиям в условиях неопределённости, повышению уровня своей компетентности через практическую деятельность, в том числе умение учиться у других людей, приобретать в совместной деятельности новые знания, навыки и компетенции из опыта других;

необходимостью в формировании новых знаний, в том числе формулировать идеи, понятия, гипотезы об объектах и явлениях, в том числе ранее неизвестных, осознавать дефициты собственных знаний и компетентностей, планировать своё развитие;

способностью осознавать стрессовую ситуацию, воспринимать стрессовую ситуацию как вызов, требующий контрмер, корректировать принимаемые решения и действия, формулировать и оценивать риски и последствия, формировать опыт.

**МЕТАПРЕДМЕТНЫЕ РЕЗУЛЬТАТЫ**

**Познавательные универсальные учебные действия**

**Базовые логические действия:**

- выявлять и характеризовать существенные признаки математических объектов, понятий, отношений между понятиями, формулировать определения понятий, устанавливать

существенный признак классификации, основания для обобщения и сравнения, критерии проводимого анализа;

- воспринимать, формулировать и преобразовывать суждения: утвердительные и отрицательные, единичные, частные и общие, условные;
- выявлять математические закономерности, взаимосвязи и противоречия в фактах, данных, наблюдениях и утверждениях, предлагать критерии для выявления закономерностей и противоречий;
- делать выводы с использованием законов логики, дедуктивных и индуктивных умозаключений, умозаключений по аналогии;
- разбирать доказательства математических утверждений (прямые и от противного), проводить самостоятельно несложные доказательства математических фактов, выстраивать аргументацию, приводить примеры и контрпримеры, обосновывать собственные рассуждения;
- выбирать способ решения учебной задачи (сравнивать несколько вариантов решения, выбирать наиболее подходящий с учётом самостоятельно выделенных критериев).

#### **Базовые исследовательские действия:**

- использовать вопросы как исследовательский инструмент познания, формулировать вопросы, фиксирующие противоречие, проблему, самостоятельно устанавливать искомое и данное, формировать гипотезу, аргументировать свою позицию, мнение;
- проводить по самостоятельно составленному плану несложный эксперимент, небольшое исследование по установлению особенностей математического объекта, зависимостей объектов между собой;
- самостоятельно формулировать обобщения и выводы по результатам проведённого наблюдения, исследования, оценивать достоверность полученных результатов, выводов и обобщений;
- прогнозировать возможное развитие процесса, а также выдвигать предположения о его развитии в новых условиях.

#### **Работа с информацией:**

- выявлять недостаточность и избыточность информации, данных, необходимых для решения задачи;
- выбирать, анализировать, систематизировать и интерпретировать информацию различных видов и форм представления;
- выбирать форму представления информации и иллюстрировать решаемые задачи схемами, диаграммами, иной графикой и их комбинациями;
- оценивать надёжность информации по критериям, предложенным учителем или сформулированным самостоятельно.

#### **Коммуникативные универсальные учебные действия:**

- воспринимать и формулировать суждения в соответствии с условиями и целями общения, ясно, точно, грамотно выражать свою точку зрения в устных и письменных текстах, давать

пояснения по ходу решения задачи, комментировать полученный результат;

- в ходе обсуждения задавать вопросы по существу обсуждаемой темы, проблемы, решаемой задачи, высказывать идеи, нацеленные на поиск решения, сопоставлять свои суждения с суждениями других участников диалога, обнаруживать различие и сходство позиций, в корректной форме формулировать разногласия, свои возражения;
- представлять результаты решения задачи, эксперимента, исследования, проекта, самостоятельно выбирать формат выступления с учётом задач презентации и особенностей аудитории;
- понимать и использовать преимущества командной и индивидуальной работы при решении учебных математических задач;
- принимать цель совместной деятельности, планировать организацию совместной работы, распределять виды работ, договариваться, обсуждать процесс и результат работы, обобщать мнения нескольких людей;
- участвовать в групповых формах работы (обсуждения, обмен мнениями, мозговые штурмы и другие), выполнять свою часть работы и координировать свои действия с другими членами команды, оценивать качество своего вклада в общий продукт по критериям, сформулированным участниками взаимодействия.

### **Регулятивные универсальные учебные действия**

#### **Самоорганизация:**

- самостоятельно составлять план, алгоритм решения задачи (или его часть), выбирать способ решения с учётом имеющихся ресурсов и собственных возможностей, аргументировать и корректировать варианты решений с учётом новой информации.

#### **Самоконтроль, эмоциональный интеллект:**

- владеть способами самопроверки, самоконтроля процесса и результата решения математической задачи;
- предвидеть трудности, которые могут возникнуть при решении задачи, вносить коррективы в деятельность на основе новых обстоятельств, найденных ошибок, выявленных трудностей;
- оценивать соответствие результата деятельности поставленной цели и условиям, объяснять причины достижения или недостижения цели, находить ошибку, давать оценку приобретённому опыту.

### **ПРЕДМЕТНЫЕ РЕЗУЛЬТАТЫ**

К концу обучения в 5 классе обучающийся получит следующие предметные результаты:

#### **Числа и вычисления**

Понимать и правильно употреблять термины, связанные с натуральными числами, обыкновенными и десятичными дробями.

Сравнивать и упорядочивать натуральные числа, сравнивать в простейших случаях обыкновенные дроби, десятичные дроби.

Соотносить точку на координатной (числовой) прямой с соответствующим ей числом и изображать натуральные числа точками на координатной (числовой) прямой.

Выполнять арифметические действия с натуральными числами, с обыкновенными дробями в простейших случаях.

Выполнять проверку, прикидку результата вычислений.



Округлять натуральные числа.

### **Решение текстовых задач**

Решать текстовые задачи арифметическим способом и с помощью организованного конечного перебора всех возможных вариантов.

Решать задачи, содержащие зависимости, связывающие величины: скорость, время, расстояние, цена, количество, стоимость.

Использовать краткие записи, схемы, таблицы, обозначения при решении задач.

Пользоваться основными единицами измерения: цены, массы, расстояния, времени, скорости, выражать одни единицы величины через другие.

Извлекать, анализировать, оценивать информацию, представленную в таблице, на столбчатой диаграмме, интерпретировать представленные данные, использовать данные при решении задач.

### **Наглядная геометрия**

Пользоваться геометрическими понятиями: точка, прямая, отрезок, луч, угол, многоугольник, окружность, круг.

Приводить примеры объектов окружающего мира, имеющих форму изученных геометрических фигур.

Использовать терминологию, связанную с углами: вершина, сторона, с многоугольниками: угол, вершина, сторона, диагональ, с окружностью: радиус, диаметр, центр.

Изображать изученные геометрические фигуры на нелинованной и клетчатой бумаге с помощью циркуля и линейки.

Находить длины отрезков непосредственным измерением с помощью линейки, строить отрезки заданной длины; строить окружность заданного радиуса.

Использовать свойства сторон и углов прямоугольника, квадрата для их построения, вычисления площади и периметра.

Вычислять периметр и площадь квадрата, прямоугольника, фигур, составленных из прямоугольников, в том числе фигур, изображённых на клетчатой бумаге.

Пользоваться основными метрическими единицами измерения длины, площади; выражать одни единицы величины через другие.

Распознавать параллелепипед, куб, использовать терминологию: вершина, ребро, грань, измерения, находить измерения параллелепипеда, куба.

Вычислять объём куба, параллелепипеда по заданным измерениям, пользоваться единицами измерения объёма.

Решать несложные задачи на измерение геометрических величин в практических ситуациях.

### **Числа и вычисления**

Знать и понимать термины, связанные с различными видами чисел и способами их записи, переходить (если это возможно) от одной формы записи числа к другой.

Сравнивать и упорядочивать целые числа, обыкновенные и десятичные дроби, сравнивать числа одного и разных знаков.

Выполнять, сочетая устные и письменные приёмы, арифметические действия с натуральными и целыми числами, обыкновенными и десятичными дробями, положительными и отрицательными числами.

Вычислять значения числовых выражений, выполнять прикидку и оценку результата вычислений, выполнять преобразования числовых выражений на основе свойств арифметических действий.

Соотносить точку на координатной прямой с соответствующим ей числом и изображать числа точками на координатной прямой, находить модуль числа.

Соотносить точки в прямоугольной системе координат с координатами этой точки.

Округлять целые числа и десятичные дроби, находить приближения чисел.

### **Числовые и буквенные выражения**

Понимать и употреблять термины, связанные с записью степени числа, находить квадрат и куб числа, вычислять значения числовых выражений, содержащих степени.

Пользоваться признаками делимости, раскладывать натуральные числа на простые множители.

Пользоваться масштабом, составлять пропорции и отношения.

Использовать буквы для обозначения чисел при записи математических выражений, составлять буквенные выражения и формулы, находить значения буквенных выражений, осуществляя необходимые подстановки и преобразования.

Находить неизвестный компонент равенства.

#### **Решение текстовых задач**

Решать многошаговые текстовые задачи арифметическим способом.

Решать задачи, связанные с отношением, пропорциональностью величин, процентами, решать три основные задачи на дроби и проценты.

Решать задачи, содержащие зависимости, связывающие величины: скорость, время, расстояние, цена, количество, стоимость, производительность, время, объём работы, используя арифметические действия, оценку, прикидку, пользоваться единицами измерения соответствующих величин.

Составлять буквенные выражения по условию задачи.

Извлекать информацию, представленную в таблицах, на линейной, столбчатой или круговой диаграммах, интерпретировать представленные данные, использовать данные при решении задач.

Представлять информацию с помощью таблиц, линейной и столбчатой диаграмм.

#### **Наглядная геометрия**

Приводить примеры объектов окружающего мира, имеющих форму изученных геометрических плоских и пространственных фигур, примеры равных и симметричных фигур.

Изображать с помощью циркуля, линейки, транспортира на нелинованной и клетчатой бумаге изученные плоские геометрические фигуры и конфигурации, симметричные фигуры.

Пользоваться геометрическими понятиями: равенство фигур, симметрия, использовать терминологию, связанную с симметрией: ось симметрии, центр симметрии.

Находить величины углов измерением с помощью транспортира, строить углы заданной величины, пользоваться при решении задач градусной мерой углов, распознавать на чертежах острый, прямой, развёрнутый и тупой углы.

Вычислять длину ломаной, периметр многоугольника, пользоваться единицами измерения длины, выражать одни единицы измерения длины через другие.

Находить, используя чертёжные инструменты, расстояния: между двумя точками, от точки до прямой, длину пути на квадратной сетке.

Вычислять площадь фигур, составленных из прямоугольников, использовать разбиение на прямоугольники, на равные фигуры, достраивание до прямоугольника, пользоваться основными единицами измерения площади, выражать одни единицы измерения площади через другие.

Распознавать на моделях и изображениях пирамиду, конус, цилиндр, использовать терминологию: вершина, ребро, грань, основание, развёртка.

Изображать на клетчатой бумаге прямоугольный параллелепипед.

Вычислять объём прямоугольного параллелепипеда, куба, пользоваться основными единицами измерения объёма;

Решать несложные задачи на нахождение геометрических величин в практических ситуациях.

### **ТЕМАТИЧЕСКОЕ ПЛАНИРОВАНИЕ**

## **5 КЛАСС**

№ п/ п	Наименовани е разделов и	Количество часов			Электронные (цифровые)
		Всег о	Контрольны е работы	Практически е работы	

	тем программы				образовательные ресурсы
1	Натуральные числа и нуль. Шкалы.	16	1		Библиотека ЦОК <a href="https://m.edsoo.ru/7f414736">https://m.edsoo.ru/7f414736</a>
2	Сложение и вычитание натуральных чисел	15	2		Библиотека ЦОК <a href="https://m.edsoo.ru/7f414736">https://m.edsoo.ru/7f414736</a>
3	Умножение и деление натуральных чисел	25	2	1	Библиотека ЦОК <a href="https://m.edsoo.ru/7f414736">https://m.edsoo.ru/7f414736</a>
4	Площади и объемы	11	1	1	Библиотека ЦОК <a href="https://m.edsoo.ru/7f414736">https://m.edsoo.ru/7f414736</a>
5	Обыкновенные дроби	47	4		Библиотека ЦОК <a href="https://m.edsoo.ru/7f414736">https://m.edsoo.ru/7f414736</a>
6	Десятичные дроби	34	2	1	Библиотека ЦОК <a href="https://m.edsoo.ru/7f414736">https://m.edsoo.ru/7f414736</a>
7	Инструменты для вычислений и измерений	12	1		Библиотека ЦОК <a href="https://m.edsoo.ru/7f414736">https://m.edsoo.ru/7f414736</a>
8	Повторение	10	1		
ОБЩЕЕ КОЛИЧЕСТВО ЧАСОВ ПО ПРОГРАММЕ		170	14	5	

## ПОУРОЧНОЕ ПЛАНИРОВАНИЕ

### 5 КЛАСС

№ п/п	Тема урока	Количество часов			Дата изучения	Электронные цифровые образовательные ресурсы
		Всего	Контрольные работы	Практические работы		
1	Представление числовой	1	0	0		Библиотека ЦОК <a href="https://m.edsoo.ru/f2a0cc0c">https://m.edsoo.ru/f2a0cc0c</a>

	информации в таблицах					
2	Цифры и числа	1	0	0		
3	Цифры и числа	1	0	0		Библиотека ЦОК <a href="https://m.edsoo.ru/f2a0cafe">https://m.edsoo.ru/f2a0cafe</a>
4	Отрезок и его длина. Ломаная. Многоугольник	1	0	0		
5	Отрезок и его длина. Ломаная. Многоугольник	1	0	0		Библиотека ЦОК <a href="https://m.edsoo.ru/f2a0e0fc">https://m.edsoo.ru/f2a0e0fc</a>
6	Отрезок и его длина. Ломаная. Многоугольник	1	0	0		Библиотека ЦОК <a href="https://m.edsoo.ru/f2a0e2a0">https://m.edsoo.ru/f2a0e2a0</a>
7	Плоскость. Прямая. Луч и угол	1	0	0		Библиотека ЦОК <a href="https://m.edsoo.ru/f2a0e426">https://m.edsoo.ru/f2a0e426</a>
8	Плоскость. Прямая. Луч и угол	1	0	0		Библиотека ЦОК <a href="https://m.edsoo.ru/f2a0ce32">https://m.edsoo.ru/f2a0ce32</a>
9	Шкалы и координатная прямая	1	0	0		Библиотека ЦОК <a href="https://m.edsoo.ru/f2a0cf54">https://m.edsoo.ru/f2a0cf54</a>
10	Шкалы и координатная прямая	1	0	0		Библиотека ЦОК <a href="https://m.edsoo.ru/f2a0d300">https://m.edsoo.ru/f2a0d300</a>
11	Сравнение натуральных чисел	1	0	0		Библиотека ЦОК <a href="https://m.edsoo.ru/f2a0d440">https://m.edsoo.ru/f2a0d440</a>
12	Сравнение натуральных чисел	1	0	0		
13	Представление числовой информации в столбчатых диаграммах	1	0	0		Библиотека ЦОК <a href="https://m.edsoo.ru/f2a0eaca">https://m.edsoo.ru/f2a0eaca</a>
14	Представление числовой информации в столбчатых диаграммах	1	0	0		Библиотека ЦОК <a href="https://m.edsoo.ru/f2a0f5ba">https://m.edsoo.ru/f2a0f5ba</a>

15	Контрольная работа №1	1	1	0		Библиотека ЦОК <a href="https://m.edsoo.ru/f2a0f704">https://m.edsoo.ru/f2a0f704</a>
16	Действия сложения. Свойства сложения	1	0	0		Библиотека ЦОК <a href="https://m.edsoo.ru/f2a0fd8a">https://m.edsoo.ru/f2a0fd8a</a>
17	Действия сложения. Свойства сложения	1	0	0		Библиотека ЦОК <a href="https://m.edsoo.ru/f2a1015e">https://m.edsoo.ru/f2a1015e</a>
18	Действия сложения. Свойства сложения	1	0	0		Библиотека ЦОК <a href="https://m.edsoo.ru/f2a10c3a">https://m.edsoo.ru/f2a10c3a</a>
19	Действие вычитания. Свойства вычитания.	1	0	0		Библиотека ЦОК <a href="https://m.edsoo.ru/f2a10da2">https://m.edsoo.ru/f2a10da2</a>
20	Действие вычитания. Свойства вычитания.	1	0	0		Библиотека ЦОК <a href="https://m.edsoo.ru/f2a104ec">https://m.edsoo.ru/f2a104ec</a>
21	Действие вычитания. Свойства вычитания.	1	0	0		
22	Контрольная работа №2	1	1	0		Библиотека ЦОК <a href="https://m.edsoo.ru/f2a0ef3e">https://m.edsoo.ru/f2a0ef3e</a>
23	Числовые и буквенные выражения	1	0	0		
24	Числовые и буквенные выражения	1	0	0		
25	Числовые и буквенные выражения	1	0	0		
26	Числовые и буквенные выражения	1	0	0		Библиотека ЦОК <a href="https://m.edsoo.ru/f2a116b2">https://m.edsoo.ru/f2a116b2</a>
27	Уравнение	1	0	0		

28	Уравнение	1	0	0	Библиотека ЦОК <a href="https://m.edsoo.ru/f2a1116c">https://m.edsoo.ru/f2a1116c</a>
29	Уравнение	1	0	0	Библиотека ЦОК <a href="https://m.edsoo.ru/f2a114fa">https://m.edsoo.ru/f2a114fa</a>
30	Контрольная работа №3	1	0	0	Библиотека ЦОК <a href="https://m.edsoo.ru/f2a11a90">https://m.edsoo.ru/f2a11a90</a>
31	Действие умножения. Свойства умножения	1	0	0	Библиотека ЦОК <a href="https://m.edsoo.ru/f2a11bb2">https://m.edsoo.ru/f2a11bb2</a>
32	Действие умножения. Свойства умножения	1	0	0	Библиотека ЦОК <a href="https://m.edsoo.ru/f2a11806">https://m.edsoo.ru/f2a11806</a>
33	Действие умножения. Свойства умножения	1	0	0	Библиотека ЦОК <a href="https://m.edsoo.ru/f2a1196e">https://m.edsoo.ru/f2a1196e</a>
34	Действие деления. Свойства деления	1	0	0	Библиотека ЦОК <a href="https://m.edsoo.ru/f2a11f18">https://m.edsoo.ru/f2a11f18</a>
35	Действие деления. Свойства деления	1	0	0	Библиотека ЦОК <a href="https://m.edsoo.ru/f2a12080">https://m.edsoo.ru/f2a12080</a>
36	Действие деления. Свойства деления	1	0	0	Библиотека ЦОК <a href="https://m.edsoo.ru/f2a123fa">https://m.edsoo.ru/f2a123fa</a>
37	Действие деления. Свойства деления	1	0	0	Библиотека ЦОК <a href="https://m.edsoo.ru/f2a0f894">https://m.edsoo.ru/f2a0f894</a>
38	Деление с остатком	1	0	0	Библиотека ЦОК <a href="https://m.edsoo.ru/f2a0f9fc">https://m.edsoo.ru/f2a0f9fc</a>
39	Деление с остатком	1	0	0	Библиотека ЦОК <a href="https://m.edsoo.ru/f2a121a2">https://m.edsoo.ru/f2a121a2</a>

40	Деление с остатком	1	0	0	Библиотека ЦОК <a href="https://m.edsoo.ru/f2a12558">https://m.edsoo.ru/f2a12558</a>
41	Контрольная работа №4	1	1	0	Библиотека ЦОК <a href="https://m.edsoo.ru/f2a12832">https://m.edsoo.ru/f2a12832</a>
42	Упрощение выражений	1	0	0	Библиотека ЦОК <a href="https://m.edsoo.ru/f2a12990">https://m.edsoo.ru/f2a12990</a>
43	Упрощение выражений	1	0	0	Библиотека ЦОК <a href="https://m.edsoo.ru/f2a12cba">https://m.edsoo.ru/f2a12cba</a>
44	Упрощение выражений	1	0	0	Библиотека ЦОК <a href="https://m.edsoo.ru/f2a0d54e">https://m.edsoo.ru/f2a0d54e</a>
45	Упрощение выражений	1	0	0	Библиотека ЦОК <a href="https://m.edsoo.ru/f2a0daee">https://m.edsoo.ru/f2a0daee</a>
46	Порядок действий в вычислениях	1	0	0	Библиотека ЦОК <a href="https://m.edsoo.ru/f2a0df3a">https://m.edsoo.ru/f2a0df3a</a>
47	Порядок действий в вычислениях	1	0	0	Библиотека ЦОК <a href="https://m.edsoo.ru/f2a0d684">https://m.edsoo.ru/f2a0d684</a>
48	Порядок действий в вычислениях	1	0	0	
49	Степень с натуральным показателем	1	0	1	Библиотека ЦОК <a href="https://m.edsoo.ru/f2a0d7e2">https://m.edsoo.ru/f2a0d7e2</a>
50	Степень с натуральным показателем	1	0	0	Библиотека ЦОК <a href="https://m.edsoo.ru/f2a1302a">https://m.edsoo.ru/f2a1302a</a>
51	Делители и кратные	1	0	0	
52	Делители и кратные	1	0	0	Библиотека ЦОК <a href="https://m.edsoo.ru/f2a1319c">https://m.edsoo.ru/f2a1319c</a>
53	Свойства и признаки делимости	1	0	0	Библиотека ЦОК <a href="https://m.edsoo.ru/f2a132fa">https://m.edsoo.ru/f2a132fa</a>
54	Свойства и признаки делимости	1	0	1	Библиотека ЦОК <a href="https://m.edsoo.ru/f2a13476">https://m.edsoo.ru/f2a13476</a>

55	Контрольная работа №5	1	1	1	Библиотека ЦОК <a href="https://m.edsoo.ru/f2a13606">https://m.edsoo.ru/f2a13606</a>
56	Формулы	1	0	0	Библиотека ЦОК <a href="https://m.edsoo.ru/f2a13764">https://m.edsoo.ru/f2a13764</a>
57	Формулы	1	0	0	Библиотека ЦОК <a href="https://m.edsoo.ru/f2a13c8c">https://m.edsoo.ru/f2a13c8c</a>
58	Площадь. Формула площади прямоугольника	1	0	0	Библиотека ЦОК <a href="https://m.edsoo.ru/f2a14146">https://m.edsoo.ru/f2a14146</a>
59	Площадь. Формула площади прямоугольника	1	0	0	Библиотека ЦОК <a href="https://m.edsoo.ru/f2a153f2">https://m.edsoo.ru/f2a153f2</a>
60	Единицы измерения площадей	1	0	0	Библиотека ЦОК <a href="https://m.edsoo.ru/f2a15582">https://m.edsoo.ru/f2a15582</a>
61	Единицы измерения площадей	1	0	0	Библиотека ЦОК <a href="https://m.edsoo.ru/f2a143e4">https://m.edsoo.ru/f2a143e4</a>
62	Прямоугольный параллелепипед	1	0	0	Библиотека ЦОК <a href="https://m.edsoo.ru/f2a1451a">https://m.edsoo.ru/f2a1451a</a>
63	Объемы. Объем прямоугольного параллелепипеда	1	0	0	Библиотека ЦОК <a href="https://m.edsoo.ru/f2a1463c">https://m.edsoo.ru/f2a1463c</a>
64	Объемы. Объем прямоугольного параллелепипеда	1	0	0	Библиотека ЦОК <a href="https://m.edsoo.ru/f2a1475e">https://m.edsoo.ru/f2a1475e</a>
65	Объемы. Объем прямоугольного параллелепипеда	1	0	0	Библиотека ЦОК <a href="https://m.edsoo.ru/f2a14c90">https://m.edsoo.ru/f2a14c90</a>



66	Контрольная работа №6	1	1	0		Библиотека ЦОК <a href="https://m.edsoo.ru/f2a14de4">https://m.edsoo.ru/f2a14de4</a>
67	Окружность, круг, шар, цилиндр	1	0	0		
68	Окружность, круг, шар, цилиндр	1	0	0		Библиотека ЦОК <a href="https://m.edsoo.ru/f2a14f74">https://m.edsoo.ru/f2a14f74</a>
69	Доли и дроби. Изображение дробей на координатной прямой	1	0	0		Библиотека ЦОК <a href="https://m.edsoo.ru/f2a151f4">https://m.edsoo.ru/f2a151f4</a>
70	Доли и дроби. Изображение дробей на координатной прямой	1	0	0		
71	Доли и дроби. Изображение дробей на координатной прямой	1	0	0		
72	Доли и дроби. Изображение дробей на координатной прямой	1	0	0		Библиотека ЦОК <a href="https://m.edsoo.ru/f2a17cc4">https://m.edsoo.ru/f2a17cc4</a>
73	Сравнение дробей	1	0	0		Библиотека ЦОК <a href="https://m.edsoo.ru/f2a17e54">https://m.edsoo.ru/f2a17e54</a>
74	Сравнение дробей	1	0	0		Библиотека ЦОК <a href="https://m.edsoo.ru/f2a1802a">https://m.edsoo.ru/f2a1802a</a>
75	Сравнение дробей	1	0	0		Библиотека ЦОК <a href="https://m.edsoo.ru/f2a181ce">https://m.edsoo.ru/f2a181ce</a>
76	Правильные и неправильные дроби	1	0	0		Библиотека ЦОК <a href="https://m.edsoo.ru/f2a1835e">https://m.edsoo.ru/f2a1835e</a>
77	Правильные и неправильные дроби	1	0	0		

78	Контрольная работа №7	1	1	0		
79	Сложение и вычитание дробей с одинаковыми знаменателями	1	0	0		
80	Сложение и вычитание дробей с одинаковыми знаменателями	1	0	0		Библиотека ЦОК <a href="https://m.edsoo.ru/f2a1592e">https://m.edsoo.ru/f2a1592e</a>
81	Сложение и вычитание дробей с одинаковыми знаменателями	1	0	0		Библиотека ЦОК <a href="https://m.edsoo.ru/f2a15a5a">https://m.edsoo.ru/f2a15a5a</a>
82	Деление натуральных чисел и дроби	1	0	0		Библиотека ЦОК <a href="https://m.edsoo.ru/f2a15b68">https://m.edsoo.ru/f2a15b68</a>
83	Деление натуральных чисел и дроби	1	0	0		Библиотека ЦОК <a href="https://m.edsoo.ru/f2a15e2e">https://m.edsoo.ru/f2a15e2e</a>
84	Смешанные числа	1	0	0		Библиотека ЦОК <a href="https://m.edsoo.ru/f2a184e4">https://m.edsoo.ru/f2a184e4</a>
85	Смешанные числа	1	0	0		Библиотека ЦОК <a href="https://m.edsoo.ru/f2a18692">https://m.edsoo.ru/f2a18692</a>
86	Сложение и вычитание смешанных чисел	1	0	0		Библиотека ЦОК <a href="https://m.edsoo.ru/f2a18a20">https://m.edsoo.ru/f2a18a20</a>
87	Сложение и вычитание смешанных чисел	1	0	0		Библиотека ЦОК <a href="https://m.edsoo.ru/f2a18b56">https://m.edsoo.ru/f2a18b56</a>
88	Контрольная работа №8	1	1	0		Библиотека ЦОК <a href="https://m.edsoo.ru/f2a19088">https://m.edsoo.ru/f2a19088</a>
89	Умножение и деление обыкновенных дробей;	1	0	0		Библиотека ЦОК <a href="https://m.edsoo.ru/f2a19560">https://m.edsoo.ru/f2a19560</a>

	взаимнообратные дроби					
90	Основное свойство дроби	1	0	0		Библиотека ЦОК <a href="https://m.edsoo.ru/f2a196a0">https://m.edsoo.ru/f2a196a0</a>
91	Сокращение дробей	1	0	0		Библиотека ЦОК <a href="https://m.edsoo.ru/f2a198da">https://m.edsoo.ru/f2a198da</a>
92	Сокращение дробей	1	0	0		Библиотека ЦОК <a href="https://m.edsoo.ru/f2a181ce">https://m.edsoo.ru/f2a181ce</a>
93	Приведение дробей к общему знаменателю	1	0	0		Библиотека ЦОК <a href="https://m.edsoo.ru/f2a1835e">https://m.edsoo.ru/f2a1835e</a>
94	Приведение дробей к общему знаменателю	1	0	0		Библиотека ЦОК <a href="https://m.edsoo.ru/f2a18c5a">https://m.edsoo.ru/f2a18c5a</a>
95	Приведение дробей к общему знаменателю	1	0	0		Библиотека ЦОК <a href="https://m.edsoo.ru/f2a18e76">https://m.edsoo.ru/f2a18e76</a>
96	Сравнение, сложение и вычитание дробей с разными знаменателями	1	0	0		Библиотека ЦОК <a href="https://m.edsoo.ru/f2a18f7a">https://m.edsoo.ru/f2a18f7a</a>
97	Сравнение, сложение и вычитание дробей с разными знаменателями	1	0	0		Библиотека ЦОК <a href="https://m.edsoo.ru/f2a199f2">https://m.edsoo.ru/f2a199f2</a>
98	Сравнение, сложение и вычитание дробей с разными знаменателями	1	0	0		Библиотека ЦОК <a href="https://m.edsoo.ru/f2a19c2c">https://m.edsoo.ru/f2a19c2c</a>
99	Сравнение, сложение и вычитание дробей с	1	0	0		Библиотека ЦОК <a href="https://m.edsoo.ru/f2a1a1d6">https://m.edsoo.ru/f2a1a1d6</a>

	разными знаменателями					
100	Сравнение, сложение и вычитание дробей с разными знаменателями	1	0	0		Библиотека ЦОК <a href="https://m.edsoo.ru/f2a1a2ee">https://m.edsoo.ru/f2a1a2ee</a>
101	Контрольная работа №9	1	1	0		Библиотека ЦОК <a href="https://m.edsoo.ru/f2a1a3fc">https://m.edsoo.ru/f2a1a3fc</a>
102	Умножения дробей	1	0	0		
103	Умножения дробей	1		0		Библиотека ЦОК <a href="https://m.edsoo.ru/f2a1a51e">https://m.edsoo.ru/f2a1a51e</a>
104	Нахождение части целого	1	0	0		Библиотека ЦОК <a href="https://m.edsoo.ru/f2a16ae0">https://m.edsoo.ru/f2a16ae0</a>
105	Нахождение части целого	1	0	0		Библиотека ЦОК <a href="https://m.edsoo.ru/f2a16c7a">https://m.edsoo.ru/f2a16c7a</a>
106	Нахождение части целого	1	0	1		Библиотека ЦОК <a href="https://m.edsoo.ru/f2a16e1e">https://m.edsoo.ru/f2a16e1e</a>
107	Нахождение части целого	1	0	0		Библиотека ЦОК <a href="https://m.edsoo.ru/f2a16194">https://m.edsoo.ru/f2a16194</a>
108	Деление дробей	1	0	0		
109	Деление дробей	1	0	0		Библиотека ЦОК <a href="https://m.edsoo.ru/f2a16fe0">https://m.edsoo.ru/f2a16fe0</a>
110	Нахождение целого по его части	1	0	0		Библиотека ЦОК <a href="https://m.edsoo.ru/f2a17184">https://m.edsoo.ru/f2a17184</a>
111	Нахождение целого по его части	1	0	0		Библиотека ЦОК <a href="https://m.edsoo.ru/f2a17328">https://m.edsoo.ru/f2a17328</a>
112	Периметр многоугольника	1	0	0		Библиотека ЦОК <a href="https://m.edsoo.ru/f2a1691e">https://m.edsoo.ru/f2a1691e</a>
113	Периметр многоугольника	1	0	0		

114	Нахождение целого по его части	1	0	0	Библиотека ЦОК <a href="https://m.edsoo.ru/f2a1b55e">https://m.edsoo.ru/f2a1b55e</a>
115	Нахождение целого по его части	1	0	0	Библиотека ЦОК <a href="https://m.edsoo.ru/f2a1b87e">https://m.edsoo.ru/f2a1b87e</a>
116	Контрольная работа №10	1	1	0	Библиотека ЦОК <a href="https://m.edsoo.ru/f2a1bcfc">https://m.edsoo.ru/f2a1bcfc</a>
117	Десятичная запись дробей	1	0	0	Библиотека ЦОК <a href="https://m.edsoo.ru/f2a1c49a">https://m.edsoo.ru/f2a1c49a</a>
118	Десятичная запись дробей	1	0	0	Библиотека ЦОК <a href="https://m.edsoo.ru/f2a1c63e">https://m.edsoo.ru/f2a1c63e</a>
119	Сравнение десятичных дробей	1	0	0	Библиотека ЦОК <a href="https://m.edsoo.ru/f2a1cb02">https://m.edsoo.ru/f2a1cb02</a>
120	Сравнение десятичных дробей	1	0	0	Библиотека ЦОК <a href="https://m.edsoo.ru/f2a1cc2e">https://m.edsoo.ru/f2a1cc2e</a>
121	Сравнение десятичных дробей	1	0	0	
122	Сложение и вычитание десятичных дробей	1	0	0	Библиотека ЦОК <a href="https://m.edsoo.ru/f2a1ce4a">https://m.edsoo.ru/f2a1ce4a</a>
123	Сложение и вычитание десятичных дробей	1	0	0	Библиотека ЦОК <a href="https://m.edsoo.ru/f2a1cf62">https://m.edsoo.ru/f2a1cf62</a>
124	Сложение и вычитание десятичных дробей	1	0	0	Библиотека ЦОК <a href="https://m.edsoo.ru/f2a1d174">https://m.edsoo.ru/f2a1d174</a>
125	Сложение и вычитание десятичных дробей	1	0	0	Библиотека ЦОК <a href="https://m.edsoo.ru/f2a1d516">https://m.edsoo.ru/f2a1d516</a>
126	Сложение и вычитание десятичных дробей	1	0	0	Библиотека ЦОК <a href="https://m.edsoo.ru/f2a1d64c">https://m.edsoo.ru/f2a1d64c</a>

127	Округление чисел. Прикидка	1	0	0		Библиотека ЦОК <a href="https://m.edsoo.ru/f2a1d750">https://m.edsoo.ru/f2a1d750</a>
128	Округление чисел. Прикидка	1	0	0		Библиотека ЦОК <a href="https://m.edsoo.ru/f2a1d85e">https://m.edsoo.ru/f2a1d85e</a>
129	Контрольная работа №11	1	1	0		Библиотека ЦОК <a href="https://m.edsoo.ru/f2a1d962">https://m.edsoo.ru/f2a1d962</a>
130	Умножение десятичной дроби на натуральное число	1	0	0		Библиотека ЦОК <a href="https://m.edsoo.ru/f2a1da7a">https://m.edsoo.ru/f2a1da7a</a>
131	Умножение десятичной дроби на натуральное число	1	0	0		Библиотека ЦОК <a href="https://m.edsoo.ru/f2a1db88">https://m.edsoo.ru/f2a1db88</a>
132	Умножение десятичной дроби на натуральное число	1	0	0		Библиотека ЦОК <a href="https://m.edsoo.ru/f2a1e01a">https://m.edsoo.ru/f2a1e01a</a>
133	Деление десятичной дроби на натуральное число	1	0	0		Библиотека ЦОК <a href="https://m.edsoo.ru/f2a1e150">https://m.edsoo.ru/f2a1e150</a>
134	Деление десятичной дроби на натуральное число	1	0	0		Библиотека ЦОК <a href="https://m.edsoo.ru/f2a1e268">https://m.edsoo.ru/f2a1e268</a>
135	Деление десятичной дроби на натуральное число	1	0	0		Библиотека ЦОК <a href="https://m.edsoo.ru/f2a1e3da">https://m.edsoo.ru/f2a1e3da</a>
136	Деление десятичной дроби на натуральное число	1	0	0		Библиотека ЦОК <a href="https://m.edsoo.ru/f2a1e4f2">https://m.edsoo.ru/f2a1e4f2</a>

137	Деление десятичной дроби на натуральное число	1	0	0		Библиотека ЦОК <a href="https://m.edsoo.ru/f2a1e4f2">https://m.edsoo.ru/f2a1e4f2</a>
138	Умножение на десятичную дробь	1	0	0		Библиотека ЦОК <a href="https://m.edsoo.ru/f2a1e5f6">https://m.edsoo.ru/f2a1e5f6</a>
139	Умножение на десятичную дробь	1	0	0		Библиотека ЦОК <a href="https://m.edsoo.ru/f2a1e704">https://m.edsoo.ru/f2a1e704</a>
140	Умножение на десятичную дробь	1	0	0		
141	Умножение на десятичную дробь	1	0	0		Библиотека ЦОК <a href="https://m.edsoo.ru/f2a1e826">https://m.edsoo.ru/f2a1e826</a>
142	Умножение на десятичную дробь	1	0	0		Библиотека ЦОК <a href="https://m.edsoo.ru/f2a1eb50">https://m.edsoo.ru/f2a1eb50</a>
143	Деление на десятичную дробь	1	0	0		Библиотека ЦОК <a href="https://m.edsoo.ru/f2a1ec68">https://m.edsoo.ru/f2a1ec68</a>
144	Деление на десятичную дробь	1	0	0		
145	Деление на десятичную дробь	1	0	0		Библиотека ЦОК <a href="https://m.edsoo.ru/f2a1ed8a">https://m.edsoo.ru/f2a1ed8a</a>
146	Деление на десятичную дробь	1	0	0		Библиотека ЦОК <a href="https://m.edsoo.ru/f2a1ef10">https://m.edsoo.ru/f2a1ef10</a>
147	Деление на десятичную дробь	1	0	0		Библиотека ЦОК <a href="https://m.edsoo.ru/f2a1f028">https://m.edsoo.ru/f2a1f028</a>
148	Деление на десятичную дробь	1	0	0		Библиотека ЦОК <a href="https://m.edsoo.ru/f2a1f136">https://m.edsoo.ru/f2a1f136</a>
149	Деление на десятичную дробь	1	0	0		
150	Контрольная работа №12	1	1	0		

151	Калькулятор	1	0	0	Библиотека ЦОК <a href="https://m.edsoo.ru/f2a1f23a">https://m.edsoo.ru/f2a1f23a</a>
152	Калькулятор	1	0	0	Библиотека ЦОК <a href="https://m.edsoo.ru/f2a1a69a">https://m.edsoo.ru/f2a1a69a</a>
153	Калькулятор	1	0	0	Библиотека ЦОК <a href="https://m.edsoo.ru/f2a1ad2a">https://m.edsoo.ru/f2a1ad2a</a>
154	Виды углов. Чертежный треугольник	1	0	0	Библиотека ЦОК <a href="https://m.edsoo.ru/f2a1a802">https://m.edsoo.ru/f2a1a802</a>
155	Виды углов. Чертежный треугольник	1	0	0	Библиотека ЦОК <a href="https://m.edsoo.ru/f2a1a924">https://m.edsoo.ru/f2a1a924</a>
156	Виды углов. Чертежный треугольник "	1	0	1	Библиотека ЦОК <a href="https://m.edsoo.ru/f2a1aef6">https://m.edsoo.ru/f2a1aef6</a>
157	Виды углов. Чертежный треугольник	1	0	0	Библиотека ЦОК <a href="https://m.edsoo.ru/f2a1b09a">https://m.edsoo.ru/f2a1b09a</a>
158	Измерение углов. Транспортир	1	0	0	Библиотека ЦОК <a href="https://m.edsoo.ru/f2a1b248">https://m.edsoo.ru/f2a1b248</a>
159	Измерение углов. Транспортир	1	0	0	
160	Измерение углов. Транспортир	1	0	0	
161	Контрольная работа №13	1	1	0	Библиотека ЦОК <a href="https://m.edsoo.ru/f2a1f76c">https://m.edsoo.ru/f2a1f76c</a>
162	Повторение основных понятий и методов курса 5 класса, обобщение знаний	1	0	0	Библиотека ЦОК <a href="https://m.edsoo.ru/f2a1f924">https://m.edsoo.ru/f2a1f924</a>
163	Повторение основных понятий и методов курса	1	0	0	Библиотека ЦОК <a href="https://m.edsoo.ru/f2a1faaa">https://m.edsoo.ru/f2a1faaa</a>



	5 класса, обобщение знаний					
164	Повторение основных понятий и методов курса 5 класса, обобщение знаний	1	0	0		Библиотека ЦОК <a href="https://m.edsoo.ru/f2a1fc08">https://m.edsoo.ru/f2a1fc08</a>
165	Повторение основных понятий и методов курса 5 класса, обобщение знаний	1	0	0		Библиотека ЦОК <a href="https://m.edsoo.ru/f2a1feec">https://m.edsoo.ru/f2a1feec</a>
166	Повторение основных понятий и методов курса 5 класса, обобщение знаний	1	0	0		Библиотека ЦОК <a href="https://m.edsoo.ru/f2a200a4">https://m.edsoo.ru/f2a200a4</a>
167	Итоговая контрольная работа	1	1	0		
168	Повторение основных понятий и методов курса 5 класса, обобщение знаний	1	0	0		Библиотека ЦОК <a href="https://m.edsoo.ru/f2a201f8">https://m.edsoo.ru/f2a201f8</a>
169	Повторение основных понятий и методов курса 5 класса, обобщение знаний	1	0	0		Библиотека ЦОК <a href="https://m.edsoo.ru/f2a20388">https://m.edsoo.ru/f2a20388</a>
170	Повторение основных понятий и методов курса	1	0	0		Библиотека ЦОК <a href="https://m.edsoo.ru/f2a2069e">https://m.edsoo.ru/f2a2069e</a>

	5 класса, обобщение знаний					
ОБЩЕЕ КОЛИЧЕСТВО ЧАСОВ ПО ПРОГРАММЕ		170	14	5		

**УЧЕБНО-МЕТОДИЧЕСКОЕ ОБЕСПЕЧЕНИЕ ОБРАЗОВАТЕЛЬНОГО ПРОЦЕССА  
ОБЯЗАТЕЛЬНЫЕ УЧЕБНЫЕ МАТЕРИАЛЫ ДЛЯ УЧЕНИКА**

Математика: 5-й класс: базовый уровень: учебник: в 2 частях, 5 класс/ Виленкин Н.Я., Жохов В.И.,  
Чесноков А.С. и другие, Акционерное общество «Издательство «Просвещение»

**МЕТОДИЧЕСКИЕ МАТЕРИАЛЫ ДЛЯ УЧИТЕЛЯ**

У. 5кл. Математика. 1,2тт (Виленкин) ФГОС (Просвещение, 2023)

**ЦИФРОВЫЕ ОБРАЗОВАТЕЛЬНЫЕ РЕСУРСЫ И РЕСУРСЫ СЕТИ ИНТЕРНЕТ**

1) <https://resh.edu.ru/>

2) <https://www.yaklass.ru/>



## Тематическое планирование

### 6 КЛАСС

№ п/п	Наименование разделов и тем программы	Количество часов			Электр онные (цифро вые) образов ательн ые ресурс ы
		Всего	Контро льные работы	Практи ческие работы	
1	Натуральные числа	30	1		Библиотека ЦОК <a href="https://m.edsoo.ru/7f414736">https://m.edsoo.ru/7f414736</a>
2	Наглядная геометрия. Прямые на плоскости	7			Библиотека ЦОК <a href="https://m.edsoo.ru/7f414736">https://m.edsoo.ru/7f414736</a>
3	Дроби	32	1	1	Библиотека ЦОК <a href="https://m.edsoo.ru/7f414736">https://m.edsoo.ru/7f414736</a>
4	Наглядная геометрия. Симметрия	6		1	Библиотека ЦОК <a href="https://m.edsoo.ru/7f414736">https://m.edsoo.ru/7f414736</a>
5	Выражения с буквами	6			Библиотека ЦОК <a href="https://m.edsoo.ru/7f414736">https://m.edsoo.ru/7f414736</a>

6	Наглядная геометрия. Фигуры на плоскости	14	1	1	Библиотека ЦОК <a href="https://m.edsoo.ru/7f414736">https://m.edsoo.ru/7f414736</a>
7	Положительные и отрицательные числа	40	1		Библиотека ЦОК <a href="https://m.edsoo.ru/7f414736">https://m.edsoo.ru/7f414736</a>
8	Представление данных	6		1	Библиотека ЦОК <a href="https://m.edsoo.ru/7f414736">https://m.edsoo.ru/7f414736</a>
9	Наглядная геометрия. Фигуры в пространстве	9		1	Библиотека ЦОК <a href="https://m.edsoo.ru/7f414736">https://m.edsoo.ru/7f414736</a>
10	Повторение, обобщение, систематизация	20	1		Библиотека ЦОК <a href="https://m.edsoo.ru/7f414736">https://m.edsoo.ru/7f414736</a>
ОБЩЕЕ КОЛИЧЕСТВО ЧАСОВ ПО ПРОГРАММЕ		170	5	5	

## 6 КЛАСС

№ п/п	Тема урока	Количество часов			Дата изучения	Электронные цифровые образовательные ресурсы
		Всего	Контрольные работы	Практические работы		

1	Арифметические действия с многозначными натуральными числами	1			01.09.2023	Библиотека ЦОК <a href="https://m.edsoo.ru/f2a208ec">https://m.edsoo.ru/f2a208ec</a>
2	Арифметические действия с многозначными натуральными числами	1			04.09.2023	Библиотека ЦОК <a href="https://m.edsoo.ru/f2a20aea">https://m.edsoo.ru/f2a20aea</a>
3	Арифметические действия с многозначными натуральными числами	1			05.09.2023	Библиотека ЦОК <a href="https://m.edsoo.ru/f2a2140e">https://m.edsoo.ru/f2a2140e</a>
4	Арифметические действия с многозначными натуральными числами	1			06.09.2023	Библиотека ЦОК <a href="https://m.edsoo.ru/f2a21580">https://m.edsoo.ru/f2a21580</a>
5	Арифметические действия с многозначными натуральными числами	1			07.09.2023	Библиотека ЦОК <a href="https://m.edsoo.ru/f2a216de">https://m.edsoo.ru/f2a216de</a>
6	Арифметические действия с многозначными натуральными числами	1			08.09.2023	Библиотека ЦОК <a href="https://m.edsoo.ru/f2a2180a">https://m.edsoo.ru/f2a2180a</a>
7	Числовые выражения, порядок действий, использование скобок	1			11.09.2023	Библиотека ЦОК <a href="https://m.edsoo.ru/f2a20c48">https://m.edsoo.ru/f2a20c48</a>
8	Числовые выражения, порядок действий, использование скобок	1			12.09.2023	Библиотека ЦОК <a href="https://m.edsoo.ru/f2a20d6a">https://m.edsoo.ru/f2a20d6a</a>

9	Числовые выражения, порядок действий, использование скобок	1			13.09.2023	
10	Числовые выражения, порядок действий, использование скобок	1			14.09.2023	
11	Числовые выражения, порядок действий, использование скобок	1			15.09.2023	
12	Округление натуральных чисел	1			18.09.2023	Библиотека ЦОК <a href="https://m.edsoo.ru/f2a21274">https://m.edsoo.ru/f2a21274</a>
13	Округление натуральных чисел	1			19.09.2023	
14	Округление натуральных чисел	1			20.09.2023	
15	Делители и кратные числа; наибольший общий делитель и наименьшее общее кратное	1			21.09.2023	Библиотека ЦОК <a href="https://m.edsoo.ru/f2a22a3e">https://m.edsoo.ru/f2a22a3e</a>
16	Делители и кратные числа; наибольший общий делитель и наименьшее общее кратное	1			22.09.2023	Библиотека ЦОК <a href="https://m.edsoo.ru/f2a22b9c">https://m.edsoo.ru/f2a22b9c</a>
17	Делители и кратные числа; наибольший общий делитель и наименьшее общее кратное	1			25.09.2023	Библиотека ЦОК <a href="https://m.edsoo.ru/f2a2340c">https://m.edsoo.ru/f2a2340c</a>
18	Делители и кратные числа; наибольший общий делитель и наименьшее общее кратное	1			26.09.2023	
19	Делители и кратные числа; наибольший общий делитель и наименьшее общее кратное	1			27.09.2023	
20	Делители и кратные числа;	1				

	наибольший общий делитель и наименьшее общее кратное				28.09.2023	
21	Делимость суммы и произведения	1			29.09.2023	Библиотека ЦОК <a href="https://m.edsoo.ru/f2a22d2c">https://m.edsoo.ru/f2a22d2c</a>
22	Делимость суммы и произведения	1			02.10.2023	Библиотека ЦОК <a href="https://m.edsoo.ru/f2a23254">https://m.edsoo.ru/f2a23254</a>
23	Деление с остатком	1			03.10.2023	
24	Деление с остатком	1			04.10.2023	Библиотека ЦОК <a href="https://m.edsoo.ru/f2a24104">https://m.edsoo.ru/f2a24104</a>
25	Решение текстовых задач	1			05.10.2023	Библиотека ЦОК <a href="https://m.edsoo.ru/f2a21e90">https://m.edsoo.ru/f2a21e90</a>
26	Решение текстовых задач	1			06.10.2023	Библиотека ЦОК <a href="https://m.edsoo.ru/f2a2226e">https://m.edsoo.ru/f2a2226e</a>
27	Решение текстовых задач	1			09.10.2023	Библиотека ЦОК <a href="https://m.edsoo.ru/f2a22412">https://m.edsoo.ru/f2a22412</a>
28	Решение текстовых задач	1			10.10.2023	Библиотека ЦОК <a href="https://m.edsoo.ru/f2a226e2">https://m.edsoo.ru/f2a226e2</a>
29	Решение текстовых задач	1			11.10.2023	Библиотека ЦОК <a href="https://m.edsoo.ru/f2a228a4">https://m.edsoo.ru/f2a228a4</a>
30	Контрольная работа по теме "Натуральные числа"	1	1		12.10.2023	Библиотека ЦОК <a href="https://m.edsoo.ru/f2a242a8">https://m.edsoo.ru/f2a242a8</a>
31	Перпендикулярные прямые	1			13.10.2023	Библиотека ЦОК <a href="https://m.edsoo.ru/f2a24442">https://m.edsoo.ru/f2a24442</a>
32	Перпендикулярные прямые	1			16.10.2023	Библиотека ЦОК <a href="https://m.edsoo.ru/f2a24596">https://m.edsoo.ru/f2a24596</a>
33	Параллельные прямые	1			17.10.2023	Библиотека ЦОК <a href="https://m.edsoo.ru/f2a248d4">https://m.edsoo.ru/f2a248d4</a>



34	Параллельные прямые	1			18.10.2023	Библиотека ЦОК <a href="https://m.edsoo.ru/f2a24a32">https://m.edsoo.ru/f2a24a32</a>
35	Расстояние между двумя точками, от точки до прямой, длина маршрута на квадратной сетке	1			19.10.2023	Библиотека ЦОК <a href="https://m.edsoo.ru/f2a24776">https://m.edsoo.ru/f2a24776</a>
36	Расстояние между двумя точками, от точки до прямой, длина маршрута на квадратной сетке	1			20.10.2023	
37	Расстояние между двумя точками, от точки до прямой, длина маршрута на квадратной сетке	1			23.10.2023	Библиотека ЦОК <a href="https://m.edsoo.ru/f2a24eb0">https://m.edsoo.ru/f2a24eb0</a>
38	Обыкновенная дробь, основное свойство дроби, сокращение дробей	1			24.10.2023	Библиотека ЦОК <a href="https://m.edsoo.ru/f2a261fc">https://m.edsoo.ru/f2a261fc</a>
39	Обыкновенная дробь, основное свойство дроби, сокращение дробей	1			25.10.2023	Библиотека ЦОК <a href="https://m.edsoo.ru/f2a26670">https://m.edsoo.ru/f2a26670</a>
40	Обыкновенная дробь, основное свойство дроби, сокращение дробей	1			27.10.2023	Библиотека ЦОК <a href="https://m.edsoo.ru/f2a26936">https://m.edsoo.ru/f2a26936</a>
41	Обыкновенная дробь, основное свойство дроби, сокращение дробей	1			06.11.2023	Библиотека ЦОК <a href="https://m.edsoo.ru/f2a26ab2">https://m.edsoo.ru/f2a26ab2</a>
42	Сравнение и упорядочивание дробей	1			07.11.2023	Библиотека ЦОК <a href="https://m.edsoo.ru/f2a2721e">https://m.edsoo.ru/f2a2721e</a>
43	Сравнение и упорядочивание дробей	1			08.11.2023	Библиотека ЦОК <a href="https://m.edsoo.ru/f2a2749e">https://m.edsoo.ru/f2a2749e</a>
44	Сравнение и упорядочивание	1				Библиотека ЦОК

	дробей				09.11.2023	<a href="https://m.edsoo.ru/f2a275ac">https://m.edsoo.ru/f2a275ac</a>
45	Десятичные дроби и метрическая система мер	1			10.11.2023	Библиотека ЦОК <a href="https://m.edsoo.ru/f2a2638c">https://m.edsoo.ru/f2a2638c</a>
46	Десятичные дроби и метрическая система мер	1			13.11.2023	
47	Арифметические действия с обыкновенными и десятичными дробями	1			14.11.2023	Библиотека ЦОК <a href="https://m.edsoo.ru/f2a276c4">https://m.edsoo.ru/f2a276c4</a>
48	Арифметические действия с обыкновенными и десятичными дробями	1			15.11.2023	Библиотека ЦОК <a href="https://m.edsoo.ru/f2a277dc">https://m.edsoo.ru/f2a277dc</a>
49	Арифметические действия с обыкновенными и десятичными дробями	1			16.11.2023	Библиотека ЦОК <a href="https://m.edsoo.ru/f2a27d40">https://m.edsoo.ru/f2a27d40</a>
50	Арифметические действия с обыкновенными и десятичными дробями	1			17.11.2023	Библиотека ЦОК <a href="https://m.edsoo.ru/f2a27ec6">https://m.edsoo.ru/f2a27ec6</a>
51	Арифметические действия с обыкновенными и десятичными дробями	1			20.11.2023	Библиотека ЦОК <a href="https://m.edsoo.ru/f2a27c00">https://m.edsoo.ru/f2a27c00</a>
52	Отношение	1			21.11.2023	Библиотека ЦОК <a href="https://m.edsoo.ru/f2a282c2">https://m.edsoo.ru/f2a282c2</a>
53	Отношение	1			22.11.2023	
54	Деление в данном отношении	1			23.11.2023	Библиотека ЦОК <a href="https://m.edsoo.ru/f2a28448">https://m.edsoo.ru/f2a28448</a>
55	Деление в данном отношении	1			24.11.2023	

56	Масштаб, пропорция	1			27.11.2023	Библиотека ЦОК <a href="https://m.edsoo.ru/f2a28a7e">https://m.edsoo.ru/f2a28a7e</a>
57	Масштаб, пропорция	1			20.11.2023	Библиотека ЦОК <a href="https://m.edsoo.ru/f2a28c22">https://m.edsoo.ru/f2a28c22</a>
58	Понятие процента	1			21.11.2023	Библиотека ЦОК <a href="https://m.edsoo.ru/f2a28d76">https://m.edsoo.ru/f2a28d76</a>
59	Понятие процента	1			22.11.2023	Библиотека ЦОК <a href="https://m.edsoo.ru/f2a28efc">https://m.edsoo.ru/f2a28efc</a>
60	Вычисление процента от величины и величины по её проценту	1			23.11.2023	Библиотека ЦОК <a href="https://m.edsoo.ru/f2a29064">https://m.edsoo.ru/f2a29064</a>
61	Вычисление процента от величины и величины по её проценту	1			24.11.2023	Библиотека ЦОК <a href="https://m.edsoo.ru/f2a291e0">https://m.edsoo.ru/f2a291e0</a>
62	Вычисление процента от величины и величины по её проценту	1			27.11.2023	
63	Вычисление процента от величины и величины по её проценту	1			28.11.2023	
64	Решение текстовых задач, содержащих дроби и проценты	1			29.11.2023	Библиотека ЦОК <a href="https://m.edsoo.ru/f2a26512">https://m.edsoo.ru/f2a26512</a>
65	Решение текстовых задач, содержащих дроби и проценты	1			30.11.2023	Библиотека ЦОК <a href="https://m.edsoo.ru/f2a2818c">https://m.edsoo.ru/f2a2818c</a>
66	Решение текстовых задач, содержащих дроби и проценты	1			01.12.2023	Библиотека ЦОК <a href="https://m.edsoo.ru/f2a29546">https://m.edsoo.ru/f2a29546</a>
67	Решение текстовых задач, содержащих дроби и проценты	1			04.12.2023	Библиотека ЦОК <a href="https://m.edsoo.ru/f2a29a46">https://m.edsoo.ru/f2a29a46</a>

68	Контрольная работа по теме "Дроби"	1	1		05.12.2023	Библиотека ЦОК <a href="https://m.edsoo.ru/f2a29d34">https://m.edsoo.ru/f2a29d34</a>
69	Практическая работа по теме "Отношение длины окружности к её диаметру"	1		1	06.12.2023	Библиотека ЦОК <a href="https://m.edsoo.ru/f2a29bea">https://m.edsoo.ru/f2a29bea</a>
70	Осевая симметрия. Центральная симметрия	1			07.12.2023	Библиотека ЦОК <a href="https://m.edsoo.ru/f2a2509a">https://m.edsoo.ru/f2a2509a</a>
71	Осевая симметрия. Центральная симметрия	1			07.12.2023	Библиотека ЦОК <a href="https://m.edsoo.ru/f2a25428">https://m.edsoo.ru/f2a25428</a>
72	Построение симметричных фигур	1			08.12.2023	Библиотека ЦОК <a href="https://m.edsoo.ru/f2a252ca">https://m.edsoo.ru/f2a252ca</a>
73	Построение симметричных фигур	1			11.12.2023	Библиотека ЦОК <a href="https://m.edsoo.ru/f2a257fc">https://m.edsoo.ru/f2a257fc</a>
74	Практическая работа по теме "Осевая симметрия"	1		1	12.12.2023	Библиотека ЦОК <a href="https://m.edsoo.ru/f2a2598c">https://m.edsoo.ru/f2a2598c</a>
75	Симметрия в пространстве	1			13.12.2023	Библиотека ЦОК <a href="https://m.edsoo.ru/f2a25ae0">https://m.edsoo.ru/f2a25ae0</a>
76	Применение букв для записи математических выражений и предложений	1			14.12.2023	Библиотека ЦОК <a href="https://m.edsoo.ru/f2a2b274">https://m.edsoo.ru/f2a2b274</a>
77	Буквенные выражения и числовые подстановки	1			15.12.2023	Библиотека ЦОК <a href="https://m.edsoo.ru/f2a2b972">https://m.edsoo.ru/f2a2b972</a>
78	Буквенные равенства, нахождение неизвестного компонента	1			18.12.2023	Библиотека ЦОК <a href="https://m.edsoo.ru/f2a2bada">https://m.edsoo.ru/f2a2bada</a>
79	Буквенные равенства, нахождение неизвестного компонента	1			19.12.2023	Библиотека ЦОК <a href="https://m.edsoo.ru/f2a2bbe8">https://m.edsoo.ru/f2a2bbe8</a>
80	Формулы	1			20.12.2023	Библиотека ЦОК <a href="https://m.edsoo.ru/f2a2bd14">https://m.edsoo.ru/f2a2bd14</a>

81	Формулы	1			21.12.2023	Библиотека ЦОК <a href="https://m.edsoo.ru/f2a2be40">https://m.edsoo.ru/f2a2be40</a>
82	Четырёхугольник, примеры четырёхугольников	1			22.12.2023	Библиотека ЦОК <a href="https://m.edsoo.ru/f2a2a19e">https://m.edsoo.ru/f2a2a19e</a>
83	Прямоугольник, квадрат: свойства сторон, углов, диагоналей	1			25.12.2023	Библиотека ЦОК <a href="https://m.edsoo.ru/f2a2a2f2">https://m.edsoo.ru/f2a2a2f2</a>
84	Прямоугольник, квадрат: свойства сторон, углов, диагоналей	1			26.12.2023	
85	Измерение углов. Виды треугольников	1			27.12.2023	Библиотека ЦОК <a href="https://m.edsoo.ru/f2a2a75c">https://m.edsoo.ru/f2a2a75c</a>
86	Измерение углов. Виды треугольников	1			28.12.2023	Библиотека ЦОК <a href="https://m.edsoo.ru/f2a2ab94">https://m.edsoo.ru/f2a2ab94</a>
87	Периметр многоугольника	1			29.12.2023	Библиотека ЦОК <a href="https://m.edsoo.ru/f2a29eb0">https://m.edsoo.ru/f2a29eb0</a>
88	Периметр многоугольника	1			15.01.2024	
89	Площадь фигуры	1			16.01.2024	
90	Площадь фигуры	1			17.01.2024	
91	Формулы периметра и площади прямоугольника	1			18.01.2024	
92	Формулы периметра и площади прямоугольника	1			19.01.2024	
93	Приближённое измерение площади фигур	1			22.01.2024	
94	Практическая работа по теме "Площадь круга"	1		1	23.01.2024	Библиотека ЦОК <a href="https://m.edsoo.ru/f2a2ae8c">https://m.edsoo.ru/f2a2ae8c</a>

95	Контрольная работа по теме "Выражения с буквами. Фигуры на плоскости"	1	1		24.01.2024	
96	Целые числа	1			25.01.2024	Библиотека ЦОК <a href="https://m.edsoo.ru/f2a2bf6c">https://m.edsoo.ru/f2a2bf6c</a>
97	Целые числа	1			26.01.2024	Библиотека ЦОК <a href="https://m.edsoo.ru/f2a2c07a">https://m.edsoo.ru/f2a2c07a</a>
98	Целые числа	1			29.01.2024	Библиотека ЦОК <a href="https://m.edsoo.ru/f2a2c17e">https://m.edsoo.ru/f2a2c17e</a>
99	Модуль числа, геометрическая интерпретация модуля	1			30.01.2024	Библиотека ЦОК <a href="https://m.edsoo.ru/f2a2c886">https://m.edsoo.ru/f2a2c886</a>
100	Модуль числа, геометрическая интерпретация модуля	1			31.01.2024	Библиотека ЦОК <a href="https://m.edsoo.ru/f2a2ca3e">https://m.edsoo.ru/f2a2ca3e</a>
101	Модуль числа, геометрическая интерпретация модуля	1			01.02.2024	Библиотека ЦОК <a href="https://m.edsoo.ru/f2a2cba6">https://m.edsoo.ru/f2a2cba6</a>
102	Модуль числа, геометрическая интерпретация модуля	1			02.02.2024	
103	Модуль числа, геометрическая интерпретация модуля	1			05.02.2024	
104	Числовые промежутки	1			06.02.2024	
105	Положительные и отрицательные числа	1			07.02.2024	
106	Положительные и отрицательные числа	1			08.02.2024	
107	Сравнение положительных и отрицательных чисел	1			09.02.2024	Библиотека ЦОК <a href="https://m.edsoo.ru/f2a2ce30">https://m.edsoo.ru/f2a2ce30</a>
108	Сравнение положительных и	1				Библиотека ЦОК

	отрицательных чисел				12.02.2024	<a href="https://m.edsoo.ru/f2a2cf48">https://m.edsoo.ru/f2a2cf48</a>
109	Сравнение положительных и отрицательных чисел	1			13.02.2024	
110	Сравнение положительных и отрицательных чисел	1			14.02.2024	
111	Сравнение положительных и отрицательных чисел	1			15.02.2024	
112	Арифметические действия с положительными и отрицательными числами	1			16.02.2024	Библиотека ЦОК <a href="https://m.edsoo.ru/f2a2d830">https://m.edsoo.ru/f2a2d830</a>
113	Арифметические действия с положительными и отрицательными числами	1			19.02.2024	Библиотека ЦОК <a href="https://m.edsoo.ru/f2a2d984">https://m.edsoo.ru/f2a2d984</a>
114	Арифметические действия с положительными и отрицательными числами	1			20.02.2024	Библиотека ЦОК <a href="https://m.edsoo.ru/f2a2dab0">https://m.edsoo.ru/f2a2dab0</a>
115	Арифметические действия с положительными и отрицательными числами	1			21.02.2024	Библиотека ЦОК <a href="https://m.edsoo.ru/f2a2ddee">https://m.edsoo.ru/f2a2ddee</a>
116	Арифметические действия с положительными и отрицательными числами	1			22.02.2024	Библиотека ЦОК <a href="https://m.edsoo.ru/f2a2defc">https://m.edsoo.ru/f2a2defc</a>
117	Арифметические действия с положительными и отрицательными числами	1			26.02.2024	Библиотека ЦОК <a href="https://m.edsoo.ru/f2a2e384">https://m.edsoo.ru/f2a2e384</a>
118	Арифметические действия с положительными и отрицательными числами	1			27.02.2024	Библиотека ЦОК <a href="https://m.edsoo.ru/f2a2e5f0">https://m.edsoo.ru/f2a2e5f0</a>

119	Арифметические действия с положительными и отрицательными числами	1			28.02.2024	Библиотека ЦОК <a href="https://m.edsoo.ru/f2a2e762">https://m.edsoo.ru/f2a2e762</a>
120	Арифметические действия с положительными и отрицательными числами	1			29.02.2024	Библиотека ЦОК <a href="https://m.edsoo.ru/f2a2eb90">https://m.edsoo.ru/f2a2eb90</a>
121	Арифметические действия с положительными и отрицательными числами	1			01.03.2024	Библиотека ЦОК <a href="https://m.edsoo.ru/f2a2ecf8">https://m.edsoo.ru/f2a2ecf8</a>
122	Арифметические действия с положительными и отрицательными числами	1			04.03.2024	Библиотека ЦОК <a href="https://m.edsoo.ru/f2a2ee10">https://m.edsoo.ru/f2a2ee10</a>
123	Арифметические действия с положительными и отрицательными числами	1			05.03.2024	Библиотека ЦОК <a href="https://m.edsoo.ru/f2a2f248">https://m.edsoo.ru/f2a2f248</a>
124	Арифметические действия с положительными и отрицательными числами	1			06.03.2024	
125	Арифметические действия с положительными и отрицательными числами	1			07.03.2024	
126	Арифметические действия с положительными и отрицательными числами	1			11.03.2024	
127	Арифметические действия с положительными и отрицательными числами	1			12.03.2024	
128	Арифметические действия с	1				



	положительными и отрицательными числами				13.03.2024	
129	Арифметические действия с положительными и отрицательными числами	1			14.03.2024	
130	Арифметические действия с положительными и отрицательными числами	1			15.03.2024	
131	Решение текстовых задач	1			18.03.2024	Библиотека ЦОК <a href="https://m.edsoo.ru/f2a3035a">https://m.edsoo.ru/f2a3035a</a>
132	Решение текстовых задач	1			19.03.2024	Библиотека ЦОК <a href="https://m.edsoo.ru/f2a304c2">https://m.edsoo.ru/f2a304c2</a>
133	Решение текстовых задач	1			20.03.2024	Библиотека ЦОК <a href="https://m.edsoo.ru/f2a305e4">https://m.edsoo.ru/f2a305e4</a>
134	Решение текстовых задач	1			21.03.2024	Библиотека ЦОК <a href="https://m.edsoo.ru/f2a30706">https://m.edsoo.ru/f2a30706</a>
135	Контрольная работа по темам "Буквенные выражения. Положительные и отрицательные числа"	1	1		22.03.2024	
136	Прямоугольная система координат на плоскости	1			01.04.2024	Библиотека ЦОК <a href="https://m.edsoo.ru/f2a30ca6">https://m.edsoo.ru/f2a30ca6</a>
137	Координаты точки на плоскости, абсцисса и ордината	1			02.04.2024	Библиотека ЦОК <a href="https://m.edsoo.ru/f2a311d8">https://m.edsoo.ru/f2a311d8</a>
138	Столбчатые и круговые диаграммы	1			03.04.2024	Библиотека ЦОК <a href="https://m.edsoo.ru/f2a3178c">https://m.edsoo.ru/f2a3178c</a>
139	Практическая работа по теме "Построение диаграмм"	1		1	04.04.2024	Библиотека ЦОК <a href="https://m.edsoo.ru/f2a318ae">https://m.edsoo.ru/f2a318ae</a>

140	Решение текстовых задач, содержащих данные, представленные в таблицах и на диаграммах	1			05.04.2024	
141	Решение текстовых задач, содержащих данные, представленные в таблицах и на диаграммах	1			08.04.2024	
142	Прямоугольный параллелепипед, куб, призма, пирамида, конус, цилиндр, шар и сфера	1			09.04.2024	Библиотека ЦОК <a href="https://m.edsoo.ru/f2a319c6">https://m.edsoo.ru/f2a319c6</a>
143	Прямоугольный параллелепипед, куб, призма, пирамида, конус, цилиндр, шар и сфера	1			10.04.2024	Библиотека ЦОК <a href="https://m.edsoo.ru/f2a31afc">https://m.edsoo.ru/f2a31afc</a>
144	Изображение пространственных фигур	1			11.04.2024	Библиотека ЦОК <a href="https://m.edsoo.ru/f2a3206a">https://m.edsoo.ru/f2a3206a</a>
145	Изображение пространственных фигур	1			12.04.2024	
146	Примеры развёрток многогранников, цилиндра и конуса	1			15.04.2024	
147	Практическая работа по теме "Создание моделей пространственных фигур"	1		1	16.04.2024	Библиотека ЦОК <a href="https://m.edsoo.ru/f2a3252e">https://m.edsoo.ru/f2a3252e</a>
148	Понятие объёма; единицы измерения объёма	1			17.04.2024	Библиотека ЦОК <a href="https://m.edsoo.ru/f2a321c8">https://m.edsoo.ru/f2a321c8</a>
149	Объём прямоугольного параллелепипеда, куба, формулы	1			18.04.2024	Библиотека ЦОК <a href="https://m.edsoo.ru/f2a3234e">https://m.edsoo.ru/f2a3234e</a>

	объёма					
150	Объём прямоугольного параллелепипеда, куба, формулы объёма	1			19.04.2024	
151	Повторение основных понятий и методов курсов 5 и 6 классов, обобщение и систематизация знаний	1			22.04.2024	Библиотека ЦОК <a href="https://m.edsoo.ru/f2a328f8">https://m.edsoo.ru/f2a328f8</a>
152	Повторение основных понятий и методов курсов 5 и 6 классов, обобщение и систематизация знаний	1			23.04.2024	Библиотека ЦОК <a href="https://m.edsoo.ru/f2a32a9c">https://m.edsoo.ru/f2a32a9c</a>
153	Повторение основных понятий и методов курсов 5 и 6 классов, обобщение и систематизация знаний	1			24.04.2024	Библиотека ЦОК <a href="https://m.edsoo.ru/f2a32bd2">https://m.edsoo.ru/f2a32bd2</a>
154	Повторение основных понятий и методов курсов 5 и 6 классов, обобщение и систематизация знаний	1			25.04.2024	Библиотека ЦОК <a href="https://m.edsoo.ru/f2a3312c">https://m.edsoo.ru/f2a3312c</a>
155	Повторение основных понятий и методов курсов 5 и 6 классов, обобщение и систематизация знаний	1			26.04.2024	Библиотека ЦОК <a href="https://m.edsoo.ru/f2a33352">https://m.edsoo.ru/f2a33352</a>
156	Повторение основных понятий и методов курсов 5 и 6 классов, обобщение и систематизация знаний	1			29.04.2024	Библиотека ЦОК <a href="https://m.edsoo.ru/f2a33596">https://m.edsoo.ru/f2a33596</a>

157	Повторение основных понятий и методов курсов 5 и 6 классов, обобщение и систематизация знаний	1			30.04.2024	Библиотека ЦОК <a href="https://m.edsoo.ru/f2a33780">https://m.edsoo.ru/f2a33780</a>
158	Повторение основных понятий и методов курсов 5 и 6 классов, обобщение и систематизация знаний	1			13.05.2024	Библиотека ЦОК <a href="https://m.edsoo.ru/f2a338b6">https://m.edsoo.ru/f2a338b6</a>
159	Повторение основных понятий и методов курсов 5 и 6 классов, обобщение и систематизация знаний	1			14.05.2024	Библиотека ЦОК <a href="https://m.edsoo.ru/f2a339ce">https://m.edsoo.ru/f2a339ce</a>
160	Повторение основных понятий и методов курсов 5 и 6 классов, обобщение и систематизация знаний	1			15.05.2024	Библиотека ЦОК <a href="https://m.edsoo.ru/f2a33ad2">https://m.edsoo.ru/f2a33ad2</a>
161	Повторение основных понятий и методов курсов 5 и 6 классов, обобщение и систематизация знаний	1			16.05.2024	Библиотека ЦОК <a href="https://m.edsoo.ru/f2a33bd6">https://m.edsoo.ru/f2a33bd6</a>
162	Повторение основных понятий и методов курсов 5 и 6 классов, обобщение и систематизация знаний	1			17.05.2024	Библиотека ЦОК <a href="https://m.edsoo.ru/f2a33f46">https://m.edsoo.ru/f2a33f46</a>
163	Повторение основных понятий и методов курсов 5 и 6 классов, обобщение и систематизация знаний	1			20.05.2024	Библиотека ЦОК <a href="https://m.edsoo.ru/f2a340b8">https://m.edsoo.ru/f2a340b8</a>
164	Повторение основных понятий и	1				Библиотека ЦОК

	методов курсов 5 и 6 классов, обобщение и систематизация знаний				21.05.2024	<a href="https://m.edsoo.ru/f2a3420c">https://m.edsoo.ru/f2a3420c</a>
165	Повторение основных понятий и методов курсов 5 и 6 классов, обобщение и систематизация знаний	1			22.05.2024	Библиотека ЦОК <a href="https://m.edsoo.ru/f2a3432e">https://m.edsoo.ru/f2a3432e</a>
166	Повторение основных понятий и методов курсов 5 и 6 классов, обобщение и систематизация знаний	1			23.05.2024	Библиотека ЦОК <a href="https://m.edsoo.ru/f2a34478">https://m.edsoo.ru/f2a34478</a>
167	Итоговая контрольная работа	1	1		24.05.2024	
168	Повторение основных понятий и методов курсов 5 и 6 классов, обобщение и систематизация знаний	1			27.05.2024	Библиотека ЦОК <a href="https://m.edsoo.ru/f2a3482e">https://m.edsoo.ru/f2a3482e</a>
169	Повторение основных понятий и методов курсов 5 и 6 классов, обобщение и систематизация знаний	1			28.05.2024	Библиотека ЦОК <a href="https://m.edsoo.ru/f2a34950">https://m.edsoo.ru/f2a34950</a>
170	Повторение основных понятий и методов курсов 5 и 6 классов, обобщение и систематизация знаний	1			29.05.2024	Библиотека ЦОК <a href="https://m.edsoo.ru/f2a34d2e">https://m.edsoo.ru/f2a34d2e</a>
ОБЩЕЕ КОЛИЧЕСТВО ЧАСОВ ПО ПРОГРАММЕ		170	5	5		



## УЧЕБНО-МЕТОДИЧЕСКОЕ ОБЕСПЕЧЕНИЕ ОБРАЗОВАТЕЛЬНОГО ПРОЦЕССА

### **ОБЯЗАТЕЛЬНЫЕ УЧЕБНЫЕ МАТЕРИАЛЫ ДЛЯ УЧЕНИКА**

- Математика (в 2 частях), 6 класс/ Виленкин Н.Я., Жохов В.И., Чесноков А.С., Александрова Л.А., Шварцбурд С.И., Акционерное общество «Издательство «Просвещение»

### МЕТОДИЧЕСКИЕ МАТЕРИАЛЫ ДЛЯ УЧИТЕЛЯ

### **ЦИФРОВЫЕ ОБРАЗОВАТЕЛЬНЫЕ РЕСУРСЫ И РЕСУРСЫ СЕТИИНТЕРНЕТ**

Библиотека ЦОК

РЭШ

МЭШ

Якласс

**МУНИЦИПАЛЬНОЕ БЮДЖЕТНОЕ ОБЩЕОБРАЗОВАТЕЛЬНОЕ  
УЧРЕЖДЕНИЕ  
«Приморская средняя общеобразовательная школа»**

УТВЕРЖДЕНО  
приказом директора МБОУ "Приморская СОШ"

---

Малинкина М.В.

**РАБОЧАЯ ПРОГРАММА**

(ID 1992547)

**учебного курса «Алгебра»**

для обучающихся 7-9 классов

Составители:  
Тулонова Алла  
Владимировна,  
учитель  
математики;  
Зарыпова  
Ольга  
Николаевна,  
учитель  
математики.

п. Приморский, 2024 г.



Программа составлена на основе требований к планируемым результатам освоения основной образовательной программы МБОУ «Приморская СОШ», реализующей ФГОС на уровне основного общего образования.

Рабочая программа включает в себя: планируемые результаты обучения; содержание; тематическое планирование.

Количество учебных часов, на которые рассчитана программа:

Класс	7 класс	8 класс	9 класс	Итого
Количество учебных недель	34	34	34	102
Количество часов в неделю, ч/неделю	3	3	3	9
Количество часов в год, ч	102	102	102	306

### ПОЯСНИТЕЛЬНАЯ ЗАПИСКА

Алгебра является одним из опорных курсов основного общего образования: она обеспечивает изучение других дисциплин, как естественно-научного, так и гуманитарного циклов, её освоение необходимо для продолжения образования и в повседневной жизни. Развитие у обучающихся научных представлений о происхождении и сущности алгебраических абстракций, способе отражения математической наукой явлений и процессов в природе и обществе, роли математического моделирования в научном познании и в практике способствует формированию научного мировоззрения и качеств мышления, необходимых для адаптации в современном цифровом обществе. Изучение алгебры обеспечивает развитие умения наблюдать, сравнивать, находить закономерности, требует критичности мышления, способности аргументированно обосновывать свои действия и выводы, формулировать утверждения. Освоение курса алгебры обеспечивает развитие логического мышления обучающихся: они используют дедуктивные и индуктивные рассуждения, обобщение и конкретизацию, абстрагирование и аналогию. Обучение алгебре предполагает значительный объём самостоятельной деятельности обучающихся, поэтому самостоятельное решение задач является реализацией деятельностного принципа обучения.

В структуре программы учебного курса «Алгебра» для основного общего образования основное место занимают содержательно-методические линии: «Числа и вычисления», «Алгебраические выражения», «Уравнения и неравенства», «Функции». Каждая из этих содержательно-методических линий развивается на протяжении трёх лет изучения курса, взаимодействуя с другими его линиями. В ходе изучения учебного курса обучающимся приходится логически рассуждать, использовать теоретико-множественный язык. В связи с этим в программу учебного курса «Алгебра» включены некоторые основы логики, представленные во всех основных разделах математического образования и способствующие овладению обучающимися основ универсального математического языка. Содержательной и структурной особенностью учебного курса «Алгебра» является его интегрированный характер.

Содержание линии «Числа и вычисления» служит основой для дальнейшего изучения математики, способствует развитию у обучающихся логического мышления, формированию умения пользоваться алгоритмами, а также приобретению практических

навыков, необходимых для повседневной жизни. Развитие понятия о числе на уровне основного общего образования связано с рациональными и иррациональными числами, формированием представлений о действительном числе. Завершение освоения числовой линии отнесено к среднему общему образованию.

Содержание двух алгебраических линий – «Алгебраические выражения» и «Уравнения и неравенства» способствует формированию у обучающихся математического аппарата, необходимого для решения задач математики, смежных предметов и практико-ориентированных задач. На уровне основного общего образования учебный материал группируется вокруг рациональных выражений. Алгебра демонстрирует значение математики как языка для построения математических моделей, описания процессов и явлений реального мира. В задачи обучения алгебре входят также дальнейшее развитие алгоритмического мышления, необходимого, в частности, для освоения курса информатики, и овладение навыками дедуктивных рассуждений. Преобразование символьных форм способствует развитию воображения, способностей к математическому творчеству.

Содержание функционально-графической линии нацелено на получение обучающимися знаний о функциях как важнейшей математической модели для описания и исследования разнообразных процессов и явлений в природе и обществе. Изучение материала способствует развитию у обучающихся умения использовать различные выразительные средства языка математики – словесные, символические, графические, вносит вклад в формирование представлений о роли математики в развитии цивилизации и культуры.

Согласно учебному плану в 7–9 классах изучается учебный курс «Алгебра», который включает следующие основные разделы содержания: «Числа и вычисления», «Алгебраические выражения», «Уравнения и неравенства», «Функции».

На изучение учебного курса «Алгебра» отводится 306 часов: в 7 классе – 102 часа (3 часа в неделю), в 8 классе – 102 часа (3 часа в неделю), в 9 классе – 102 часа (3 часа в неделю).

## **СОДЕРЖАНИЕ ОБУЧЕНИЯ**

### **7 КЛАСС**

#### **Числа и вычисления**

Дроби обыкновенные и десятичные, переход от одной формы записи дробей к другой. Понятие рационального числа, запись, сравнение, упорядочивание рациональных чисел. Арифметические действия с рациональными числами. Решение задач из реальной практики

на части, на дроби.

Степень с натуральным показателем: определение, преобразование выражений на основе определения, запись больших чисел. Проценты, запись процентов в виде дроби и дроби в виде процентов. Три основные задачи на проценты, решение задач из реальной практики.

Применение признаков делимости, разложение на множители натуральных чисел.

Реальные зависимости, в том числе прямая и обратная пропорциональности.

### **Алгебраические выражения**

Переменные, числовое значение выражения с переменной. Допустимые значения переменных. Представление зависимости между величинами в виде формулы. Вычисления по формулам. Преобразование буквенных выражений, тождественно равные выражения, правила преобразования сумм и произведений, правила раскрытия скобок и приведения подобных слагаемых.

Свойства степени с натуральным показателем.

Одночлены и многочлены. Степень многочлена. Сложение, вычитание, умножение многочленов. Формулы сокращённого умножения: квадрат суммы и квадрат разности. Формула разности квадратов. Разложение многочленов на множители.

### **Уравнения и неравенства**

Уравнение, корень уравнения, правила преобразования уравнения, равносильность уравнений.

Линейное уравнение с одной переменной, число корней линейного уравнения, решение линейных уравнений. Составление уравнений по условию задачи. Решение текстовых задач с помощью уравнений.

Линейное уравнение с двумя переменными и его график. Система двух линейных уравнений с двумя переменными. Решение систем уравнений способом подстановки. Примеры решения текстовых задач с помощью систем уравнений.

### **Функции**

Координата точки на прямой. Числовые промежутки. Расстояние между двумя точками координатной прямой.

Прямоугольная система координат, оси  $Ox$  и  $Oy$ . Абсцисса и ордината точки на координатной плоскости. Примеры графиков, заданных формулами. Чтение графиков реальных зависимостей. Понятие функции. График функции. Свойства функций. Линейная функция, её график. График функции  $y = |x|$ . Графическое решение линейных уравнений и систем линейных уравнений.

## **8 КЛАСС**

### **Числа и вычисления**

Квадратный корень из числа. Понятие об иррациональном числе. Десятичные приближения иррациональных чисел. Свойства арифметических квадратных корней и их применение к преобразованию числовых выражений и вычислениям. Действительные числа.

Степень с целым показателем и её свойства. Стандартная запись числа.

### **Алгебраические выражения**

Квадратный трёхчлен, разложение квадратного трёхчлена на множители.

Алгебраическая дробь. Основное свойство алгебраической дроби. Сложение, вычитание, умножение, деление алгебраических дробей. Рациональные выражения и их

преобразование.

### **Уравнения и неравенства**

Квадратное уравнение, формула корней квадратного уравнения. Теорема Виета. Решение уравнений, сводящихся к линейным и квадратным. Простейшие дробно-рациональные уравнения.

Графическая интерпретация уравнений с двумя переменными и систем линейных уравнений с двумя переменными. Примеры решения систем нелинейных уравнений с двумя переменными.

Решение текстовых задач алгебраическим способом.

Числовые неравенства и их свойства. Неравенство с одной переменной. Равносильность неравенств. Линейные неравенства с одной переменной. Системы линейных неравенств с одной переменной.

### **Функции**

Понятие функции. Область определения и множество значений функции. Способы задания функций.

График функции. Чтение свойств функции по её графику. Примеры графиков функций, отражающих реальные процессы.

Функции, описывающие прямую и обратную пропорциональные зависимости, их графики. Функции  $y = x^2$ ,  $y = x^3$ ,  $y = \sqrt{x}$ ,  $y = |x|$ . Графическое решение уравнений и систем уравнений.

## **9 КЛАСС**

### **Числа и вычисления**

Рациональные числа, иррациональные числа, конечные и бесконечные десятичные дроби. Множество действительных чисел, действительные числа как бесконечные десятичные дроби. Взаимно однозначное соответствие между множеством действительных чисел и координатной прямой.

Сравнение действительных чисел, арифметические действия с действительными числами.

Размеры объектов окружающего мира, длительность процессов в окружающем мире.

Приближённое значение величины, точность приближения. Округление чисел. Прикидка и оценка результатов вычислений.

### **Уравнения и неравенства**

Линейное уравнение. Решение уравнений, сводящихся к линейным.

Квадратное уравнение. Решение уравнений, сводящихся к квадратным. Биквадратное уравнение. Примеры решения уравнений третьей и четвёртой степеней разложением на множители.

Решение дробно-рациональных уравнений. Решение текстовых задач алгебраическим методом.

Уравнение с двумя переменными и его график. Решение систем двух линейных уравнений с двумя переменными. Решение систем двух уравнений, одно из которых линейное, а другое – второй степени. Графическая интерпретация системы уравнений с двумя переменными.

Решение текстовых задач алгебраическим способом.

Числовые неравенства и их свойства.

Решение линейных неравенств с одной переменной. Решение систем линейных

неравенств с одной переменной. Квадратные неравенства. Графическая интерпретация неравенств и систем неравенств с двумя переменными.

### **Функции**

Квадратичная функция, её график и свойства. Парабола, координаты вершины параболы, ось симметрии параболы.

Графики функций:  $y = kx$ ,  $y = kx + b$ ,  $y = k/x$ ,  $y = x^3$ ,  $y = \sqrt{x}$ ,  $y = |x|$  и их свойства.

### **Числовые последовательности и прогрессии**

Понятие числовой последовательности. Задание последовательности рекуррентной формулой и формулой  $n$ -го члена.

Арифметическая и геометрическая прогрессии. Формулы  $n$ -го члена арифметической и геометрической прогрессий, суммы первых  $n$  членов.

Изображение членов арифметической и геометрической прогрессий точками на координатной плоскости. Линейный и экспоненциальный рост. Сложные проценты.

# ПЛАНИРУЕМЫЕ РЕЗУЛЬТАТЫ ОСВОЕНИЯ ПРОГРАММЫ УЧЕБНОГО КУРСА «АЛГЕБРА» НА УРОВНЕ ОСНОВНОГО ОБЩЕГО ОБРАЗОВАНИЯ

## ЛИЧНОСТНЫЕ РЕЗУЛЬТАТЫ

**Личностные результаты** освоения программы учебного курса «Алгебра» характеризуются:

### **1) патриотическое воспитание:**

проявлением интереса к прошлому и настоящему российской математики, ценностным отношением к достижениям российских математиков и российской математической школы, к использованию этих достижений в других науках и прикладных сферах;

### **2) гражданское и духовно-нравственное воспитание:**

готовностью к выполнению обязанностей гражданина и реализации его прав, представлением о математических основах функционирования различных структур, явлений, процедур гражданского общества (например, выборы, опросы), готовностью к обсуждению этических проблем, связанных с практическим применением достижений науки, осознанием важности морально-этических принципов в деятельности учёного;

### **3) трудовое воспитание:**

установкой на активное участие в решении практических задач математической направленности, осознанием важности математического образования на протяжении всей жизни для успешной профессиональной деятельности и развитием необходимых умений, осознанным выбором и построением индивидуальной траектории образования и жизненных планов с учётом личных интересов и общественных потребностей;

### **4) эстетическое воспитание:**

способностью к эмоциональному и эстетическому восприятию математических объектов, задач, решений, рассуждений, умению видеть математические закономерности в искусстве;

### **5) ценности научного познания:**

ориентацией в деятельности на современную систему научных представлений об основных закономерностях развития человека, природы и общества, пониманием математической науки как сферы человеческой деятельности, этапов её развития и значимости для развития цивилизации, овладением языком математики и математической культурой как средством познания мира, овладением простейшими навыками исследовательской деятельности;

### **6) физическое воспитание, формирование культуры здоровья и эмоционального благополучия:**

готовностью применять математические знания в интересах своего здоровья, ведения здорового образа жизни (здоровое питание, сбалансированный режим занятий и отдыха, регулярная физическая активность), сформированностью навыка рефлексии, признанием своего права на ошибку и такого же права другого человека;

### **7) экологическое воспитание:**

ориентацией на применение математических знаний для решения задач в области сохранности окружающей среды, планирования поступков и оценки их возможных последствий для окружающей среды, осознанием глобального характера экологических проблем и путей их решения;

## **8) адаптация к изменяющимся условиям социальной и природной среды:**

готовностью к действиям в условиях неопределённости, повышению уровня своей компетентности через практическую деятельность, в том числе умение учиться у других людей, приобретать в совместной деятельности новые знания, навыки и компетенции из опыта других;

необходимостью в формировании новых знаний, в том числе формулировать идеи, понятия, гипотезы об объектах и явлениях, в том числе ранее неизвестных, осознавать дефициты собственных знаний и компетентностей, планировать своё развитие;

способностью осознавать стрессовую ситуацию, воспринимать стрессовую ситуацию как вызов, требующий контрмер, корректировать принимаемые решения и действия, формулировать и оценивать риски и последствия, формировать опыт.

## **МЕТАПРЕДМЕТНЫЕ РЕЗУЛЬТАТЫ**

### **Познавательные универсальные учебные действия**

#### **Базовые логические действия:**

- выявлять и характеризовать существенные признаки математических объектов, понятий, отношений между понятиями, формулировать определения понятий, устанавливать существенный признак классификации, основания для обобщения и сравнения, критерии проводимого анализа;
- воспринимать, формулировать и преобразовывать суждения: утвердительные и отрицательные, единичные, частные и общие, условные;
- выявлять математические закономерности, взаимосвязи и противоречия в фактах, данных, наблюдениях и утверждениях, предлагать критерии для выявления закономерностей и противоречий;
- делать выводы с использованием законов логики, дедуктивных и индуктивных умозаключений, умозаключений по аналогии;
- разбирать доказательства математических утверждений (прямые и от противного), проводить самостоятельно несложные доказательства математических фактов, выстраивать аргументацию, приводить примеры и контрпримеры, обосновывать собственные рассуждения;
- выбирать способ решения учебной задачи (сравнивать несколько вариантов решения, выбирать наиболее подходящий с учётом самостоятельно выделенных критериев).

#### **Базовые исследовательские действия:**

- использовать вопросы как исследовательский инструмент познания, формулировать вопросы, фиксирующие противоречие, проблему, самостоятельно устанавливать искомое и данное, формировать гипотезу, аргументировать свою позицию, мнение;
- проводить по самостоятельно составленному плану несложный эксперимент, небольшое исследование по установлению особенностей математического объекта, зависимостей объектов между собой;
- самостоятельно формулировать обобщения и выводы по результатам проведённого наблюдения, исследования, оценивать достоверность полученных результатов, выводов и обобщений;
- прогнозировать возможное развитие процесса, а также выдвигать предположения

о его развитии в новых условиях.

### **Работа с информацией:**

- выявлять недостаточность и избыточность информации, данных, необходимых для решения задачи;
- выбирать, анализировать, систематизировать и интерпретировать информацию различных видов и форм представления;
- выбирать форму представления информации и иллюстрировать решаемые задачи схемами, диаграммами, иной графикой и их комбинациями;
- оценивать надёжность информации по критериям, предложенным учителем или сформулированным самостоятельно.

### **Коммуникативные универсальные учебные действия:**

- воспринимать и формулировать суждения в соответствии с условиями и целями общения, ясно, точно, грамотно выражать свою точку зрения в устных и письменных текстах, давать пояснения по ходу решения задачи, комментировать полученный результат;
- в ходе обсуждения задавать вопросы по существу обсуждаемой темы, проблемы, решаемой задачи, высказывать идеи, нацеленные на поиск решения, сопоставлять свои суждения с суждениями других участников диалога, обнаруживать различие и сходство позиций, в корректной форме формулировать разногласия, свои возражения;
- представлять результаты решения задачи, эксперимента, исследования, проекта, самостоятельно выбирать формат выступления с учётом задач презентации и особенностей аудитории;
- понимать и использовать преимущества командной и индивидуальной работы при решении учебных математических задач;
- принимать цель совместной деятельности, планировать организацию совместной работы, распределять виды работ, договариваться, обсуждать процесс и результат работы, обобщать мнения нескольких людей;
- участвовать в групповых формах работы (обсуждения, обмен мнениями, мозговые штурмы и другие), выполнять свою часть работы и координировать свои действия с другими членами команды, оценивать качество своего вклада в общий продукт по критериям, сформулированным участниками взаимодействия.

### **Регулятивные универсальные учебные действия**

#### **Самоорганизация:**

- самостоятельно составлять план, алгоритм решения задачи (или его часть), выбирать способ решения с учётом имеющихся ресурсов и собственных возможностей, аргументировать и корректировать варианты решений с учётом новой информации.

#### **Самоконтроль, эмоциональный интеллект:**

- владеть способами самопроверки, самоконтроля процесса и результата решения математической задачи;
- предвидеть трудности, которые могут возникнуть при решении задачи, вносить коррективы в деятельность на основе новых обстоятельств, найденных ошибок, выявленных трудностей;
- оценивать соответствие результата деятельности поставленной цели и условиям,



объяснять причины достижения или недостижения цели, находить ошибку, давать оценку приобретённому опыту.

## **ПРЕДМЕТНЫЕ РЕЗУЛЬТАТЫ**

К концу обучения в 7 классе обучающийся получит следующие предметные результаты:

### **Числа и вычисления**

Выполнять, сочетая устные и письменные приёмы, арифметические действия с рациональными числами.

Находить значения числовых выражений, применять разнообразные способы и приёмы вычисления значений дробных выражений, содержащих обыкновенные и десятичные дроби.

Переходить от одной формы записи чисел к другой (преобразовывать десятичную дробь в обыкновенную, обыкновенную в десятичную, в частности в бесконечную десятичную дробь).

Сравнивать и упорядочивать рациональные числа.

Округлять числа.

Выполнять прикидку и оценку результата вычислений, оценку значений числовых выражений. Выполнять действия со степенями с натуральными показателями.

Применять признаки делимости, разложение на множители натуральных чисел.

Решать практико-ориентированные задачи, связанные с отношением величин, пропорциональностью величин, процентами, интерпретировать результаты решения задач с учётом ограничений, связанных со свойствами рассматриваемых объектов.

### **Алгебраические выражения**

Использовать алгебраическую терминологию и символику, применять её в процессе освоения учебного материала.

Находить значения буквенных выражений при заданных значениях переменных.

Выполнять преобразования целого выражения в многочлен приведением подобных слагаемых, раскрытием скобок.

Выполнять умножение одночлена на многочлен и многочлена на многочлен, применять формулы квадрата суммы и квадрата разности.

Осуществлять разложение многочленов на множители с помощью вынесения за скобки общего множителя, группировки слагаемых, применения формул сокращённого умножения.

Применять преобразования многочленов для решения различных задач из математики, смежных предметов, из реальной практики.

Использовать свойства степеней с натуральными показателями для преобразования выражений.

### **Уравнения и неравенства**

Решать линейные уравнения с одной переменной, применяя правила перехода от исходного уравнения к равносильному ему. Проверять, является ли число корнем уравнения.

Применять графические методы при решении линейных уравнений и их систем.

Подбирать примеры пар чисел, являющихся решением линейного уравнения с двумя переменными.

Строить в координатной плоскости график линейного уравнения с двумя переменными, пользуясь графиком, приводить примеры решения уравнения.

Решать системы двух линейных уравнений с двумя переменными, в том числе графически.

Составлять и решать линейное уравнение или систему линейных уравнений по условию задачи, интерпретировать в соответствии с контекстом задачи полученный результат.

### **Функции**

Изображать на координатной прямой точки, соответствующие заданным координатам, лучи, отрезки, интервалы, записывать числовые промежутки на алгебраическом языке.

Отмечать в координатной плоскости точки по заданным координатам, строить графики линейных функций. Строить график функции  $y = |x|$ .

Описывать с помощью функций известные зависимости между величинами: скорость, время, расстояние, цена, количество, стоимость, производительность, время, объём работы.

Находить значение функции по значению её аргумента.

Понимать графический способ представления и анализа информации, извлекать и интерпретировать информацию из графиков реальных процессов и зависимостей.

К концу обучения **в 8 классе** обучающийся получит следующие предметные результаты:

### **Числа и вычисления**

Использовать начальные представления о множестве действительных чисел для сравнения, округления и вычислений, изображать действительные числа точками на координатной прямой.

Применять понятие арифметического квадратного корня, находить квадратные корни, используя при необходимости калькулятор, выполнять преобразования выражений, содержащих квадратные корни, используя свойства корней.

Использовать записи больших и малых чисел с помощью десятичных дробей и степеней числа 10.

### **Алгебраические выражения**

Применять понятие степени с целым показателем, выполнять преобразования выражений, содержащих степени с целым показателем.

Выполнять тождественные преобразования рациональных выражений на основе правил действий над многочленами и алгебраическими дробями.

Раскладывать квадратный трёхчлен на множители.

Применять преобразования выражений для решения различных задач из математики, смежных предметов, из реальной практики.

### **Уравнения и неравенства**

Решать линейные, квадратные уравнения и рациональные уравнения, сводящиеся к ним, системы двух уравнений с двумя переменными.

Проводить простейшие исследования уравнений и систем уравнений, в том числе с применением графических представлений (устанавливать, имеет ли уравнение или система уравнений решения, если имеет, то сколько, и прочее).

Переходить от словесной формулировки задачи к её алгебраической модели с помощью составления уравнения или системы уравнений, интерпретировать в

соответствии с контекстом задачи полученный результат.

Применять свойства числовых неравенств для сравнения, оценки, решать линейные неравенства с одной переменной и их системы, давать графическую иллюстрацию множества решений неравенства, системы неравенств.

### **Функции**

Понимать и использовать функциональные понятия и язык (термины, символические обозначения), определять значение функции по значению аргумента, определять свойства функции по её графику.

Строить графики элементарных функций вида:

$y = k/x$ ,  $y = x^2$ ,  $y = x^3$ ,  $y = |x|$ ,  $y = \sqrt{x}$ , описывать свойства числовой функции по её графику.

К концу обучения в 9 классе обучающийся получит следующие предметные результаты:

### **Числа и вычисления**

Сравнивать и упорядочивать рациональные и иррациональные числа.

Выполнять арифметические действия с рациональными числами, сочетая устные и письменные приёмы, выполнять вычисления с иррациональными числами.

Находить значения степеней с целыми показателями и корней, вычислять значения числовых выражений.

Округлять действительные числа, выполнять прикидку результата вычислений, оценку числовых выражений.

### **Уравнения и неравенства**

Решать линейные и квадратные уравнения, уравнения, сводящиеся к ним, простейшие дробно-рациональные уравнения.

Решать системы двух линейных уравнений с двумя переменными и системы двух уравнений, в которых одно уравнение не является линейным.

Решать текстовые задачи алгебраическим способом с помощью составления уравнения или системы двух уравнений с двумя переменными.

Проводить простейшие исследования уравнений и систем уравнений, в том числе с применением графических представлений (устанавливать, имеет ли уравнение или система уравнений решения, если имеет, то сколько, и прочее).

Решать линейные неравенства, квадратные неравенства, изображать решение неравенств на числовой прямой, записывать решение с помощью символов.

Решать системы линейных неравенств, системы неравенств, включающие квадратное неравенство, изображать решение системы неравенств на числовой прямой, записывать решение с помощью символов.

Использовать неравенства при решении различных задач.

### **Функции**

Распознавать функции изученных видов. Показывать схематически расположение на координатной плоскости графиков функций вида:  $y = kx$ ,  $y = kx + b$ ,  $y = k/x$ ,  $y = ax^2 + bx + c$ ,  $y = x^3$ ,  $y = \sqrt{x}$ ,  $y = |x|$ , в зависимости от значений коэффициентов, описывать свойства функций.

Строить и изображать схематически графики квадратичных функций, описывать свойства квадратичных функций по их графикам.

Распознавать квадратичную функцию по формуле, приводить примеры квадратичных

функций из реальной жизни, физики, геометрии.

### **Числовые последовательности и прогрессии**

Распознавать арифметическую и геометрическую прогрессии при разных способах задания.

Выполнять вычисления с использованием формул  $n$ -го члена арифметической и геометрической прогрессий, суммы первых  $n$  членов.

Изображать члены последовательности точками на координатной плоскости.

Решать задачи, связанные с числовыми последовательностями, в том числе задачи из реальной жизни (с использованием калькулятора, цифровых технологий).

**ТЕМАТИЧЕСКОЕ ПЛАНИРОВАНИЕ  
7 КЛАСС**

№ п/п	Наименование разделов и тем программы	Количество часов			Электронные (цифровые) образовательные ресурсы
		Всего	Контрольные работы	Практические работы	
1	Числа и вычисления. Рациональные числа	25	1		Библиотека ЦОК <a href="https://m.edsoo.ru/7f415b90">https://m.edsoo.ru/7f415b90</a>
2	Алгебраические выражения	27	1		Библиотека ЦОК <a href="https://m.edsoo.ru/7f415b90">https://m.edsoo.ru/7f415b90</a>
3	Уравнения и неравенства	20	1		Библиотека ЦОК <a href="https://m.edsoo.ru/7f415b90">https://m.edsoo.ru/7f415b90</a>
4	Координаты и графики. Функции	24	1		Библиотека ЦОК <a href="https://m.edsoo.ru/7f415b90">https://m.edsoo.ru/7f415b90</a>
5	Повторение и обобщение	6	1		Библиотека ЦОК <a href="https://m.edsoo.ru/7f415b90">https://m.edsoo.ru/7f415b90</a>
ОБЩЕЕ КОЛИЧЕСТВО ЧАСОВ ПО ПРОГРАММЕ		102	5	0	

## 8 КЛАСС

№ п/п	Наименование разделов и тем программы	Количество часов			Электронные (цифровые) образовательные ресурсы
		Всего	Контрольные работы	Практические работы	
1	Числа и вычисления. Квадратные корни	15			Библиотека ЦОК <a href="https://m.edsoo.ru/7f417af8">https://m.edsoo.ru/7f417af8</a>
2	Числа и вычисления. Степень с целым показателем	7			Библиотека ЦОК <a href="https://m.edsoo.ru/7f417af8">https://m.edsoo.ru/7f417af8</a>
3	Алгебраические выражения. Квадратный трёхчлен	5	1		Библиотека ЦОК <a href="https://m.edsoo.ru/7f417af8">https://m.edsoo.ru/7f417af8</a>
4	Алгебраические выражения. Алгебраическая дробь	15	1		Библиотека ЦОК <a href="https://m.edsoo.ru/7f417af8">https://m.edsoo.ru/7f417af8</a>
5	Уравнения и неравенства. Квадратные уравнения	15	1		Библиотека ЦОК <a href="https://m.edsoo.ru/7f417af8">https://m.edsoo.ru/7f417af8</a>
6	Уравнения и неравенства. Системы уравнений	13			Библиотека ЦОК <a href="https://m.edsoo.ru/7f417af8">https://m.edsoo.ru/7f417af8</a>
7	Уравнения и неравенства. Неравенства	12	1		Библиотека ЦОК <a href="https://m.edsoo.ru/7f417af8">https://m.edsoo.ru/7f417af8</a>
8	Функции. Основные понятия	5			Библиотека ЦОК <a href="https://m.edsoo.ru/7f417af8">https://m.edsoo.ru/7f417af8</a>
9	Функции. Числовые функции	9			Библиотека ЦОК <a href="https://m.edsoo.ru/7f417af8">https://m.edsoo.ru/7f417af8</a>
10	Повторение и обобщение	6	1		Библиотека ЦОК <a href="https://m.edsoo.ru/7f417af8">https://m.edsoo.ru/7f417af8</a>
ОБЩЕЕ КОЛИЧЕСТВО ЧАСОВ ПО ПРОГРАММЕ		102	5	0	

## 9 КЛАСС

№ п/п	Наименование разделов и тем программы	Количество часов			Электронные (цифровые) образовательные ресурсы
		Всего	Контрольные работы	Практические работы	
1	Числа и вычисления. Действительные числа	9			Библиотека ЦОК <a href="https://m.edsoo.ru/7f419d08">https://m.edsoo.ru/7f419d08</a>
2	Уравнения и неравенства. Уравнения с одной переменной	14	1		Библиотека ЦОК <a href="https://m.edsoo.ru/7f419d08">https://m.edsoo.ru/7f419d08</a>
3	Уравнения и неравенства. Системы уравнений	14	1		Библиотека ЦОК <a href="https://m.edsoo.ru/7f419d08">https://m.edsoo.ru/7f419d08</a>
4	Уравнения и неравенства. Неравенства	16	1		Библиотека ЦОК <a href="https://m.edsoo.ru/7f419d08">https://m.edsoo.ru/7f419d08</a>
5	Функции	16	1		Библиотека ЦОК <a href="https://m.edsoo.ru/7f419d08">https://m.edsoo.ru/7f419d08</a>
6	Числовые последовательности	15	1		Библиотека ЦОК <a href="https://m.edsoo.ru/7f419d08">https://m.edsoo.ru/7f419d08</a>
7	Повторение, обобщение, систематизация знаний	18	1		Библиотека ЦОК <a href="https://m.edsoo.ru/7f419d08">https://m.edsoo.ru/7f419d08</a>
ОБЩЕЕ КОЛИЧЕСТВО ЧАСОВ ПО ПРОГРАММЕ		102	6	0	





**ПОУРОЧНОЕ ПЛАНИРОВАНИЕ  
7 КЛАСС**

№ п/п	Тема урока	Количество часов			Дата изучения	Электронные цифровые образовательные ресурсы
		Всего	Контрольные работы	Практические работы		
1	Понятие рационального числа	1				
2	Арифметические действия с рациональными числами	1				
3	Арифметические действия с рациональными числами	1				
4	Арифметические действия с рациональными числами	1				
5	Арифметические действия с рациональными числами	1				
6	Арифметические действия с рациональными числами	1				
7	Сравнение, упорядочивание рациональных чисел	1				
8	Сравнение, упорядочивание рациональных чисел	1				
9	Сравнение, упорядочивание рациональных чисел	1				
10	Степень с натуральным показателем	1				Библиотека ЦОК <a href="https://m.edsoo.ru/7f4211de">https://m.edsoo.ru/7f4211de</a>
11	Степень с натуральным показателем	1				Библиотека ЦОК <a href="https://m.edsoo.ru/7f421382">https://m.edsoo.ru/7f421382</a>
12	Степень с натуральным показателем	1				Библиотека ЦОК <a href="https://m.edsoo.ru/7f42154e">https://m.edsoo.ru/7f42154e</a>
13	Степень с натуральным показателем	1				Библиотека ЦОК <a href="https://m.edsoo.ru/7f4218be">https://m.edsoo.ru/7f4218be</a>

14	Степень с натуральным показателем	1				
15	Решение основных задач на дроби, проценты из реальной практики	1				
16	Решение основных задач на дроби, проценты из реальной практики	1				
17	Решение основных задач на дроби, проценты из реальной практики	1				
18	Решение основных задач на дроби, проценты из реальной практики	1				
19	Признаки делимости, разложения на множители натуральных чисел	1				
20	Признаки делимости, разложения на множители натуральных чисел	1				
21	Реальные зависимости. Прямая и обратная пропорциональности	1				
22	Реальные зависимости. Прямая и обратная пропорциональности	1				
23	Реальные зависимости. Прямая и обратная пропорциональности	1				
24	Реальные зависимости. Прямая и обратная пропорциональности	1				
25	Контрольная работа по теме "Рациональные числа"	1	1			
26	Буквенные выражения	1				Библиотека ЦОК <a href="https://m.edsoo.ru/7f41feec">https://m.edsoo.ru/7f41feec</a>
27	Переменные. Допустимые значения переменных	1				

28	Формулы	1				
29	Формулы	1				
30	Преобразование буквенных выражений, раскрытие скобок и приведение подобных слагаемых	1				Библиотека ЦОК <a href="https://m.edsoo.ru/7f41fafa">https://m.edsoo.ru/7f41fafa</a>
31	Преобразование буквенных выражений, раскрытие скобок и приведение подобных слагаемых	1				Библиотека ЦОК <a href="https://m.edsoo.ru/7f41fd70">https://m.edsoo.ru/7f41fd70</a>
32	Преобразование буквенных выражений, раскрытие скобок и приведение подобных слагаемых	1				
33	Преобразование буквенных выражений, раскрытие скобок и приведение подобных слагаемых	1				
34	Свойства степени с натуральным показателем	1				Библиотека ЦОК <a href="https://m.edsoo.ru/7f421382">https://m.edsoo.ru/7f421382</a>
35	Свойства степени с натуральным показателем	1				Библиотека ЦОК <a href="https://m.edsoo.ru/7f42154e">https://m.edsoo.ru/7f42154e</a>
36	Свойства степени с натуральным показателем	1				Библиотека ЦОК <a href="https://m.edsoo.ru/7f4218be">https://m.edsoo.ru/7f4218be</a>
37	Многочлены	1				Библиотека ЦОК <a href="https://m.edsoo.ru/7f42276e">https://m.edsoo.ru/7f42276e</a>
38	Многочлены	1				Библиотека ЦОК <a href="https://m.edsoo.ru/7f422930">https://m.edsoo.ru/7f422930</a>
39	Сложение, вычитание, умножение многочленов	1				Библиотека ЦОК <a href="https://m.edsoo.ru/7f422af2">https://m.edsoo.ru/7f422af2</a>
40	Сложение, вычитание, умножение многочленов	1				Библиотека ЦОК <a href="https://m.edsoo.ru/7f422cc8">https://m.edsoo.ru/7f422cc8</a>
41	Сложение, вычитание, умножение многочленов	1				Библиотека ЦОК <a href="https://m.edsoo.ru/7f422fca">https://m.edsoo.ru/7f422fca</a>
42	Сложение, вычитание, умножение многочленов	1				Библиотека ЦОК <a href="https://m.edsoo.ru/7f423182">https://m.edsoo.ru/7f423182</a>

43	Формулы сокращённого умножения	1				Библиотека ЦОК <a href="https://m.edsoo.ru/7f42432a">https://m.edsoo.ru/7f42432a</a>
44	Формулы сокращённого умножения	1				Библиотека ЦОК <a href="https://m.edsoo.ru/7f42464a">https://m.edsoo.ru/7f42464a</a>
45	Формулы сокращённого умножения	1				Библиотека ЦОК <a href="https://m.edsoo.ru/7f424c12">https://m.edsoo.ru/7f424c12</a>
46	Формулы сокращённого умножения	1				Библиотека ЦОК <a href="https://m.edsoo.ru/7f424fd2">https://m.edsoo.ru/7f424fd2</a>
47	Формулы сокращённого умножения	1				Библиотека ЦОК <a href="https://m.edsoo.ru/7f4251d0">https://m.edsoo.ru/7f4251d0</a>
48	Разложение многочленов на множители	1				Библиотека ЦОК <a href="https://m.edsoo.ru/7f423312">https://m.edsoo.ru/7f423312</a>
49	Разложение многочленов на множители	1				Библиотека ЦОК <a href="https://m.edsoo.ru/7f4237fe">https://m.edsoo.ru/7f4237fe</a>
50	Разложение многочленов на множители	1				Библиотека ЦОК <a href="https://m.edsoo.ru/7f4239de">https://m.edsoo.ru/7f4239de</a>
51	Разложение многочленов на множители	1				
52	Контрольная работа по теме "Алгебраические выражения"	1	1			
53	Уравнение, правила преобразования уравнения, равносильность уравнений	1				
54	Линейное уравнение с одной переменной, решение линейных уравнений	1				
55	Линейное уравнение с одной переменной, решение линейных уравнений	1				Библиотека ЦОК <a href="https://m.edsoo.ru/7f420482">https://m.edsoo.ru/7f420482</a>
56	Линейное уравнение с одной переменной, решение линейных уравнений	1				

57	Решение задач с помощью уравнений	1				Библиотека ЦОК <a href="https://m.edsoo.ru/7f42064e">https://m.edsoo.ru/7f42064e</a>
58	Решение задач с помощью уравнений	1				Библиотека ЦОК <a href="https://m.edsoo.ru/7f420806">https://m.edsoo.ru/7f420806</a>
59	Решение задач с помощью уравнений	1				Библиотека ЦОК <a href="https://m.edsoo.ru/7f4209a0">https://m.edsoo.ru/7f4209a0</a>
60	Решение задач с помощью уравнений	1				Библиотека ЦОК <a href="https://m.edsoo.ru/7f420e6e">https://m.edsoo.ru/7f420e6e</a>
61	Линейное уравнение с двумя переменными и его график	1				Библиотека ЦОК <a href="https://m.edsoo.ru/7f427c32">https://m.edsoo.ru/7f427c32</a>
62	Линейное уравнение с двумя переменными и его график	1				Библиотека ЦОК <a href="https://m.edsoo.ru/7f427e8a">https://m.edsoo.ru/7f427e8a</a>
63	Система двух линейных уравнений с двумя переменными	1				Библиотека ЦОК <a href="https://m.edsoo.ru/7f42836c">https://m.edsoo.ru/7f42836c</a>
64	Система двух линейных уравнений с двумя переменными	1				
65	Система двух линейных уравнений с двумя переменными	1				
66	Система двух линейных уравнений с двумя переменными	1				
67	Решение систем уравнений	1				Библиотека ЦОК <a href="https://m.edsoo.ru/7f4284de">https://m.edsoo.ru/7f4284de</a>
68	Решение систем уравнений	1				Библиотека ЦОК <a href="https://m.edsoo.ru/7f42865a">https://m.edsoo.ru/7f42865a</a>
69	Решение систем уравнений	1				Библиотека ЦОК <a href="https://m.edsoo.ru/7f4287d6">https://m.edsoo.ru/7f4287d6</a>
70	Решение систем уравнений	1				
71	Решение систем уравнений	1				
72	Контрольная работа по теме "Линейные уравнения"	1	1			Библиотека ЦОК <a href="https://m.edsoo.ru/7f421044">https://m.edsoo.ru/7f421044</a>
73	Координата точки на прямой	1				Библиотека ЦОК <a href="https://m.edsoo.ru/7f41de76">https://m.edsoo.ru/7f41de76</a>

74	Числовые промежутки	1				Библиотека ЦОК <a href="https://m.edsoo.ru/7f41dff2">https://m.edsoo.ru/7f41dff2</a>
75	Числовые промежутки	1				
76	Расстояние между двумя точками координатной прямой	1				
77	Расстояние между двумя точками координатной прямой	1				
78	Прямоугольная система координат на плоскости	1				Библиотека ЦОК <a href="https://m.edsoo.ru/7f41e16e">https://m.edsoo.ru/7f41e16e</a>
79	Прямоугольная система координат на плоскости	1				Библиотека ЦОК <a href="https://m.edsoo.ru/7f41e42a">https://m.edsoo.ru/7f41e42a</a>
80	Примеры графиков, заданных формулами	1				Библиотека ЦОК <a href="https://m.edsoo.ru/7f41e8a8">https://m.edsoo.ru/7f41e8a8</a>
81	Примеры графиков, заданных формулами	1				Библиотека ЦОК <a href="https://m.edsoo.ru/7f41ed80">https://m.edsoo.ru/7f41ed80</a>
82	Примеры графиков, заданных формулами	1				
83	Примеры графиков, заданных формулами	1				
84	Чтение графиков реальных зависимостей	1				Библиотека ЦОК <a href="https://m.edsoo.ru/7f41ea24">https://m.edsoo.ru/7f41ea24</a>
85	Чтение графиков реальных зависимостей	1				
86	Понятие функции	1				Библиотека ЦОК <a href="https://m.edsoo.ru/7f41ef06">https://m.edsoo.ru/7f41ef06</a>
87	График функции	1				
88	Свойства функций	1				Библиотека ЦОК <a href="https://m.edsoo.ru/7f41f078">https://m.edsoo.ru/7f41f078</a>
89	Свойства функций	1				Библиотека ЦОК <a href="https://m.edsoo.ru/7f41f1fe">https://m.edsoo.ru/7f41f1fe</a>
90	Линейная функция	1				Библиотека ЦОК <a href="https://m.edsoo.ru/7f427282">https://m.edsoo.ru/7f427282</a>

91	Линейная функция	1				Библиотека ЦОК <a href="https://m.edsoo.ru/7f427412">https://m.edsoo.ru/7f427412</a>
92	Построение графика линейной функции	1				Библиотека ЦОК <a href="https://m.edsoo.ru/7f426d1e">https://m.edsoo.ru/7f426d1e</a>
93	Построение графика линейной функции	1				
94	График функции $y =  x $	1				
95	График функции $y =  x $	1				
96	Контрольная работа по теме "Координаты и графики. Функции"	1	1			Библиотека ЦОК <a href="https://m.edsoo.ru/7f41f50a">https://m.edsoo.ru/7f41f50a</a>
97	Повторение основных понятий и методов курса 7 класса, обобщение знаний	1				Библиотека ЦОК <a href="https://m.edsoo.ru/7f429c6c">https://m.edsoo.ru/7f429c6c</a>
98	Повторение основных понятий и методов курса 7 класса, обобщение знаний	1				Библиотека ЦОК <a href="https://m.edsoo.ru/7f429f32">https://m.edsoo.ru/7f429f32</a>
99	Повторение основных понятий и методов курса 7 класса, обобщение знаний	1				Библиотека ЦОК <a href="https://m.edsoo.ru/7f42a0e0">https://m.edsoo.ru/7f42a0e0</a>
100	Повторение основных понятий и методов курса 7 класса, обобщение знаний	1				Библиотека ЦОК <a href="https://m.edsoo.ru/7f42a27a">https://m.edsoo.ru/7f42a27a</a>
101	Итоговая контрольная работа	1				
102	Повторение основных понятий и методов курса 7 класса, обобщение знаний	1				Библиотека ЦОК <a href="https://m.edsoo.ru/7f42a900">https://m.edsoo.ru/7f42a900</a>
ОБЩЕЕ КОЛИЧЕСТВО ЧАСОВ ПО ПРОГРАММЕ		102	4		0	

## 8 КЛАСС

№ п/п	Тема урока	Количество часов			Дата изучения	Электронные цифровые образовательные ресурсы
		Всего	Контрольные работы	Практические работы		
1	Квадратный корень из числа	1				Библиотека ЦОК <a href="https://m.edsoo.ru/7f42d452">https://m.edsoo.ru/7f42d452</a>
2	Понятие об иррациональном числе	1				Библиотека ЦОК <a href="https://m.edsoo.ru/7f42eaaa">https://m.edsoo.ru/7f42eaaa</a>
3	Десятичные приближения иррациональных чисел	1				
4	Десятичные приближения иррациональных чисел	1				
5	Действительные числа	1				
6	Сравнение действительных чисел	1				
7	Сравнение действительных чисел	1				
8	Арифметический квадратный корень	1				
9	Уравнение вида $x^2 = a$	1				
10	Свойства арифметических квадратных корней	1				Библиотека ЦОК <a href="https://m.edsoo.ru/7f42d862">https://m.edsoo.ru/7f42d862</a>
11	Свойства арифметических квадратных корней	1				Библиотека ЦОК <a href="https://m.edsoo.ru/7f42d862">https://m.edsoo.ru/7f42d862</a>
12	Преобразование числовых выражений, содержащих квадратные корни	1				Библиотека ЦОК <a href="https://m.edsoo.ru/7f42dd26">https://m.edsoo.ru/7f42dd26</a>
13	Преобразование числовых выражений, содержащих квадратные корни	1				Библиотека ЦОК <a href="https://m.edsoo.ru/7f42ded4">https://m.edsoo.ru/7f42ded4</a>



14	Преобразование числовых выражений, содержащих квадратные корни	1				Библиотека ЦОК <a href="https://m.edsoo.ru/7f42e0be">https://m.edsoo.ru/7f42e0be</a>
15	Преобразование числовых выражений, содержащих квадратные корни	1				Библиотека ЦОК <a href="https://m.edsoo.ru/7f42e262">https://m.edsoo.ru/7f42e262</a>
16	Степень с целым показателем	1				Библиотека ЦОК <a href="https://m.edsoo.ru/7f4354a4">https://m.edsoo.ru/7f4354a4</a>
17	Стандартная запись числа. Размеры объектов окружающего мира (от элементарных частиц до космических объектов), длительность процессов в окружающем мире	1				Библиотека ЦОК <a href="https://m.edsoo.ru/7f436098">https://m.edsoo.ru/7f436098</a>
18	Свойства степени с целым показателем	1				Библиотека ЦОК <a href="https://m.edsoo.ru/7f435648">https://m.edsoo.ru/7f435648</a>
19	Свойства степени с целым показателем	1				Библиотека ЦОК <a href="https://m.edsoo.ru/7f435648">https://m.edsoo.ru/7f435648</a>
20	Свойства степени с целым показателем	1				Библиотека ЦОК <a href="https://m.edsoo.ru/7f435648">https://m.edsoo.ru/7f435648</a>
21	Свойства степени с целым показателем	1				Библиотека ЦОК <a href="https://m.edsoo.ru/7f43599a">https://m.edsoo.ru/7f43599a</a>
22	Свойства степени с целым показателем	1				Библиотека ЦОК <a href="https://m.edsoo.ru/7f435ed6">https://m.edsoo.ru/7f435ed6</a>
23	Квадратный трёхчлен	1				
24	Квадратный трёхчлен	1				
25	Разложение квадратного трёхчлена на множители	1				Библиотека ЦОК <a href="https://m.edsoo.ru/7f42fd38">https://m.edsoo.ru/7f42fd38</a>
26	Разложение квадратного трёхчлена на множители	1				Библиотека ЦОК <a href="https://m.edsoo.ru/7f42fd38">https://m.edsoo.ru/7f42fd38</a>
27	Контрольная работа по темам "Квадратные корни. Степени.	1	1			Библиотека ЦОК <a href="https://m.edsoo.ru/7f42ec80">https://m.edsoo.ru/7f42ec80</a>

	Квадратный трехчлен"					
28	Алгебраическая дробь	1				Библиотека ЦОК <a href="https://m.edsoo.ru/7f430382">https://m.edsoo.ru/7f430382</a>
29	Допустимые значения переменных, входящих в алгебраические выражения	1				
30	Допустимые значения переменных, входящих в алгебраические выражения	1				
31	Основное свойство алгебраической дроби	1				Библиотека ЦОК <a href="https://m.edsoo.ru/7f4308e6">https://m.edsoo.ru/7f4308e6</a>
32	Сокращение дробей	1				Библиотека ЦОК <a href="https://m.edsoo.ru/7f430a8a">https://m.edsoo.ru/7f430a8a</a>
33	Сокращение дробей	1				Библиотека ЦОК <a href="https://m.edsoo.ru/7f430f44">https://m.edsoo.ru/7f430f44</a>
34	Сокращение дробей	1				Библиотека ЦОК <a href="https://m.edsoo.ru/7f430f44">https://m.edsoo.ru/7f430f44</a>
35	Сложение, вычитание, умножение и деление алгебраических дробей	1				Библиотека ЦОК <a href="https://m.edsoo.ru/7f43128c">https://m.edsoo.ru/7f43128c</a>
36	Сложение, вычитание, умножение и деление алгебраических дробей	1				Библиотека ЦОК <a href="https://m.edsoo.ru/7f4315c0">https://m.edsoo.ru/7f4315c0</a>
37	Сложение, вычитание, умножение и деление алгебраических дробей	1				Библиотека ЦОК <a href="https://m.edsoo.ru/7f4318c2">https://m.edsoo.ru/7f4318c2</a>
38	Сложение, вычитание, умножение и деление алгебраических дробей	1				Библиотека ЦОК <a href="https://m.edsoo.ru/7f431a20">https://m.edsoo.ru/7f431a20</a>
39	Преобразование выражений, содержащих алгебраические дроби	1				Библиотека ЦОК <a href="https://m.edsoo.ru/7f43259c">https://m.edsoo.ru/7f43259c</a>

40	Преобразование выражений, содержащих алгебраические дроби	1				Библиотека ЦОК <a href="https://m.edsoo.ru/7f432736">https://m.edsoo.ru/7f432736</a>
41	Преобразование выражений, содержащих алгебраические дроби	1				Библиотека ЦОК <a href="https://m.edsoo.ru/7f432736">https://m.edsoo.ru/7f432736</a>
42	Контрольная работа по теме "Алгебраическая дробь"	1	1			Библиотека ЦОК <a href="https://m.edsoo.ru/7f431d36">https://m.edsoo.ru/7f431d36</a>
43	Квадратное уравнение	1				Библиотека ЦОК <a href="https://m.edsoo.ru/7f42ee1a">https://m.edsoo.ru/7f42ee1a</a>
44	Неполное квадратное уравнение	1				Библиотека ЦОК <a href="https://m.edsoo.ru/7f42ee1a">https://m.edsoo.ru/7f42ee1a</a>
45	Неполное квадратное уравнение	1				Библиотека ЦОК <a href="https://m.edsoo.ru/7f42ee1a">https://m.edsoo.ru/7f42ee1a</a>
46	Формула корней квадратного уравнения	1				Библиотека ЦОК <a href="https://m.edsoo.ru/7f42f158">https://m.edsoo.ru/7f42f158</a>
47	Формула корней квадратного уравнения	1				Библиотека ЦОК <a href="https://m.edsoo.ru/7f42f3f6">https://m.edsoo.ru/7f42f3f6</a>
48	Формула корней квадратного уравнения	1				Библиотека ЦОК <a href="https://m.edsoo.ru/7f42f5a4">https://m.edsoo.ru/7f42f5a4</a>
49	Теорема Виета	1				Библиотека ЦОК <a href="https://m.edsoo.ru/7f42fef0">https://m.edsoo.ru/7f42fef0</a>
50	Теорема Виета	1				Библиотека ЦОК <a href="https://m.edsoo.ru/7f430076">https://m.edsoo.ru/7f430076</a>
51	Решение уравнений, сводящихся к квадратным	1				Библиотека ЦОК <a href="https://m.edsoo.ru/7f43c542">https://m.edsoo.ru/7f43c542</a>
52	Решение уравнений, сводящихся к квадратным	1				Библиотека ЦОК <a href="https://m.edsoo.ru/7f43c3d0">https://m.edsoo.ru/7f43c3d0</a>
53	Простейшие дробно-рациональные уравнения	1				Библиотека ЦОК <a href="https://m.edsoo.ru/7f4328c6">https://m.edsoo.ru/7f4328c6</a>
54	Простейшие дробно-рациональные уравнения	1				Библиотека ЦОК <a href="https://m.edsoo.ru/7f432b6e">https://m.edsoo.ru/7f432b6e</a>

55	Решение текстовых задач с помощью квадратных уравнений	1				Библиотека ЦОК <a href="https://m.edsoo.ru/7f42f75c">https://m.edsoo.ru/7f42f75c</a>
56	Решение текстовых задач с помощью квадратных уравнений	1				Библиотека ЦОК <a href="https://m.edsoo.ru/7f42f8f6">https://m.edsoo.ru/7f42f8f6</a>
57	Контрольная работа по теме "Квадратные уравнения"	1	1			Библиотека ЦОК <a href="https://m.edsoo.ru/7f4301f2">https://m.edsoo.ru/7f4301f2</a>
58	Линейное уравнение с двумя переменными, его график, примеры решения уравнений в целых числах	1				
59	Линейное уравнение с двумя переменными, его график, примеры решения уравнений в целых числах	1				
60	Линейное уравнение с двумя переменными, его график, примеры решения уравнений в целых числах	1				
61	Решение систем двух линейных уравнений с двумя переменными	1				
62	Решение систем двух линейных уравнений с двумя переменными	1				
63	Решение систем двух линейных уравнений с двумя переменными	1				
64	Примеры решения систем нелинейных уравнений с двумя переменными	1				
65	Примеры решения систем нелинейных уравнений с двумя переменными	1				
66	Графическая интерпретация уравнения с двумя переменными	1				Библиотека ЦОК <a href="https://m.edsoo.ru/7f43d6d6">https://m.edsoo.ru/7f43d6d6</a>

	и систем линейных уравнений с двумя переменными					
67	Графическая интерпретация уравнения с двумя переменными и систем линейных уравнений с двумя переменными	1				Библиотека ЦОК <a href="https://m.edsoo.ru/7f43d6d6">https://m.edsoo.ru/7f43d6d6</a>
68	Решение текстовых задач с помощью систем уравнений	1				
69	Решение текстовых задач с помощью систем уравнений	1				
70	Решение текстовых задач с помощью систем уравнений	1				
71	Числовые неравенства и их свойства	1				
72	Числовые неравенства и их свойства	1				
73	Неравенство с одной переменной	1				
74	Линейные неравенства с одной переменной и их решение	1				Библиотека ЦОК <a href="https://m.edsoo.ru/7f42c692">https://m.edsoo.ru/7f42c692</a>
75	Линейные неравенства с одной переменной и их решение	1				Библиотека ЦОК <a href="https://m.edsoo.ru/7f42c840">https://m.edsoo.ru/7f42c840</a>
76	Линейные неравенства с одной переменной и их решение	1				
77	Системы линейных неравенств с одной переменной и их решение	1				Библиотека ЦОК <a href="https://m.edsoo.ru/7f42cb88">https://m.edsoo.ru/7f42cb88</a>
78	Системы линейных неравенств с одной переменной и их решение	1				Библиотека ЦОК <a href="https://m.edsoo.ru/7f42cd2c">https://m.edsoo.ru/7f42cd2c</a>
79	Системы линейных неравенств с одной переменной и их решение	1				
80	Изображение решения линейного неравенства и их систем на числовой прямой	1				Библиотека ЦОК <a href="https://m.edsoo.ru/7f42c9e4">https://m.edsoo.ru/7f42c9e4</a>

81	Изображение решения линейного неравенства и их систем на числовой прямой	1				Библиотека ЦОК <a href="https://m.edsoo.ru/7f42c9e4">https://m.edsoo.ru/7f42c9e4</a>
82	Контрольная работа по темам "Неравенства. Системы уравнений"	1	1			
83	Понятие функции	1				Библиотека ЦОК <a href="https://m.edsoo.ru/7f433c12">https://m.edsoo.ru/7f433c12</a>
84	Область определения и множество значений функции	1				Библиотека ЦОК <a href="https://m.edsoo.ru/7f433d84">https://m.edsoo.ru/7f433d84</a>
85	Способы задания функций	1				
86	График функции	1				
87	Свойства функции, их отображение на графике	1				
88	Чтение и построение графиков функций	1				
89	Примеры графиков функций, отражающих реальные процессы	1				
90	Функции, описывающие прямую и обратную пропорциональные зависимости, их графики	1				Библиотека ЦОК <a href="https://m.edsoo.ru/7f434bbc">https://m.edsoo.ru/7f434bbc</a>
91	Гипербола	1				
92	Гипербола	1				
93	График функции $y = x^2$	1				Библиотека ЦОК <a href="https://m.edsoo.ru/7f4343e2">https://m.edsoo.ru/7f4343e2</a>
94	График функции $y = x^2$	1				Библиотека ЦОК <a href="https://m.edsoo.ru/7f434572">https://m.edsoo.ru/7f434572</a>
95	Функции $y = x^2$ , $y = x^3$ , $y = \sqrt{x}$ , $y =  x $ ; графическое решение уравнений и систем уравнений	1				Библиотека ЦОК <a href="https://m.edsoo.ru/7f434d38">https://m.edsoo.ru/7f434d38</a>
96	Функции $y = x^2$ , $y = x^3$ , $y = \sqrt{x}$ , $y =  x $ ; графическое решение	1				Библиотека ЦОК <a href="https://m.edsoo.ru/7f434eb4">https://m.edsoo.ru/7f434eb4</a>

	уравнений и систем уравнений					
97	Повторение основных понятий и методов курсов 7 и 8 классов, обобщение знаний	1				Библиотека ЦОК <a href="https://m.edsoo.ru/7f4371aa">https://m.edsoo.ru/7f4371aa</a>
98	Повторение основных понятий и методов курсов 7 и 8 классов, обобщение знаний	1				Библиотека ЦОК <a href="https://m.edsoo.ru/7f43736c">https://m.edsoo.ru/7f43736c</a>
99	Повторение основных понятий и методов курсов 7 и 8 классов, обобщение знаний	1				Библиотека ЦОК <a href="https://m.edsoo.ru/7f437510">https://m.edsoo.ru/7f437510</a>
100	Повторение основных понятий и методов курсов 7 и 8 классов, обобщение знаний	1				Библиотека ЦОК <a href="https://m.edsoo.ru/7f4376b4">https://m.edsoo.ru/7f4376b4</a>
101	Итоговая контрольная работа	1	1			Библиотека ЦОК <a href="https://m.edsoo.ru/7f436b88">https://m.edsoo.ru/7f436b88</a>
102	Повторение основных понятий и методов курсов 7 и 8 классов, обобщение знаний	1				Библиотека ЦОК <a href="https://m.edsoo.ru/7f437858">https://m.edsoo.ru/7f437858</a>
ОБЩЕЕ КОЛИЧЕСТВО ЧАСОВ ПО ПРОГРАММЕ		102	5	0		

## 9 КЛАСС

№ п/п	Тема урока	Количество часов			Дата изучения	Электронные цифровые образовательные ресурсы
		Всего	Контрольные работы	Практические работы		
1	Рациональные числа, иррациональные числа, конечные и бесконечные десятичные дроби	1				
2	Множество действительных чисел; действительные числа как бесконечные десятичные дроби	1				
3	Взаимно однозначное соответствие между множеством действительных чисел и множеством точек координатной прямой	1				
4	Сравнение действительных чисел, арифметические действия с действительными числами	1				
5	Приближённое значение величины, точность приближения	1				
6	Округление чисел	1				
7	Округление чисел	1				



8	Прикидка и оценка результатов вычислений	1				
9	Прикидка и оценка результатов вычислений	1				
10	Линейное уравнение. Решение уравнений, сводящихся к линейным	1				Библиотек ЦОК <a href="https://m.edsoo.ru/7f43bf66">https://m.edsoo.ru/7f43bf66</a>
11	Линейное уравнение. Решение уравнений, сводящихся к линейным	1				
12	Квадратное уравнение. Решение уравнений, сводящихся к квадратным	1				Библиотека ЦОК <a href="https://m.edsoo.ru/7f43c542">https://m.edsoo.ru/7f43c542</a>
13	Квадратное уравнение. Решение уравнений, сводящихся к квадратным	1				Библиотека ЦОК <a href="https://m.edsoo.ru/7f43c542">https://m.edsoo.ru/7f43c542</a>
14	Биквадратные уравнения	1				Библиотека ЦОК <a href="https://m.edsoo.ru/7f43c3d0">https://m.edsoo.ru/7f43c3d0</a>
15	Биквадратные уравнения	1				Библиотека ЦОК <a href="https://m.edsoo.ru/7f43c3d0">https://m.edsoo.ru/7f43c3d0</a>
16	Примеры решения уравнений третьей и четвёртой степеней разложением на множители	1				
17	Примеры решения уравнений	1				

	третьей и четвертой степеней разложением на множители					
18	Решение дробно-рациональных уравнений	1				Библиотека ЦОК <a href="https://m.edsoo.ru/7f43c9b6">https://m.edsoo.ru/7f43c9b6</a>
19	Решение дробно-рациональных уравнений	1				Библиотека ЦОК <a href="https://m.edsoo.ru/7f43c9b6">https://m.edsoo.ru/7f43c9b6</a>
20	Решение текстовых задач алгебраическим методом	1				
21	Решение текстовых задач алгебраическим методом	1				
22	Решение текстовых задач алгебраическим методом	1				
23	Контрольная работа по теме "Уравнения с одной переменной"	1	1			
24	Уравнение с двумя переменными и его график	1				Библиотека ЦОК <a href="https://m.edsoo.ru/7f43d0b4">https://m.edsoo.ru/7f43d0b4</a>
25	Уравнение с двумя переменными и его график	1				Библиотека ЦОК <a href="https://m.edsoo.ru/7f43d0b4">https://m.edsoo.ru/7f43d0b4</a>
26	Система двух линейных уравнений с двумя переменными и её решение	1				
27	Система двух линейных	1				

	уравнений с двумя переменными и её решение					
28	Система двух линейных уравнений с двумя переменными и её решение	1				
29	Система двух линейных уравнений с двумя переменными и её решение	1				
30	Решение систем двух уравнений, одно из которых линейное, а другое — второй степени	1				Библиотека ЦОК <a href="https://m.edsoo.ru/7f43d23a">https://m.edsoo.ru/7f43d23a</a>
31	Решение систем двух уравнений, одно из которых линейное, а другое — второй степени	1				Библиотека ЦОК <a href="https://m.edsoo.ru/7f43d55a">https://m.edsoo.ru/7f43d55a</a>
32	Решение систем двух уравнений, одно из которых линейное, а другое — второй степени	1				
33	Решение систем двух уравнений, одно из которых линейное, а другое — второй степени	1				
34	Графическая	1				

	интерпретация системы уравнений с двумя переменными					
35	Решение текстовых задач алгебраическим способом	1				
36	Решение текстовых задач алгебраическим способом	1				
37	Контрольная работа по теме "Системы уравнений"	1	1			
38	Числовые неравенства и их свойства	1				
39	Числовые неравенства и их свойства	1				Библиотека ЦОК <a href="https://m.edsoo.ru/7f43ad5a">https://m.edsoo.ru/7f43ad5a</a>
40	Линейные неравенства с одной переменной и их решение	1				Библиотека ЦОК <a href="https://m.edsoo.ru/7f43af08">https://m.edsoo.ru/7f43af08</a>
41	Линейные неравенства с одной переменной и их решение	1				Библиотека ЦОК <a href="https://m.edsoo.ru/7f43af08">https://m.edsoo.ru/7f43af08</a>
42	Линейные неравенства с одной переменной и их решение	1				Библиотека ЦОК <a href="https://m.edsoo.ru/7f43af08">https://m.edsoo.ru/7f43af08</a>
43	Системы линейных неравенств с одной переменной и их решение	1				
44	Системы линейных неравенств с	1				

	одной переменной и их решение					
45	Системы линейных неравенств с одной переменной и их решение	1				
46	Квадратные неравенства и их решение	1				Библиотека ЦОК <a href="https://m.edsoo.ru/7f43b098">https://m.edsoo.ru/7f43b098</a>
47	Квадратные неравенства и их решение	1				Библиотека ЦОК <a href="https://m.edsoo.ru/7f43b21e">https://m.edsoo.ru/7f43b21e</a>
48	Квадратные неравенства и их решение	1				Библиотека ЦОК <a href="https://m.edsoo.ru/7f43b5a2">https://m.edsoo.ru/7f43b5a2</a>
49	Квадратные неравенства и их решение	1				
50	Квадратные неравенства и их решение	1				
51	Графическая интерпретация неравенств и систем неравенств с двумя переменными	1				Библиотека ЦОК <a href="https://m.edsoo.ru/7f43b098">https://m.edsoo.ru/7f43b098</a>
52	Графическая интерпретация неравенств и систем неравенств с двумя переменными	1				
53	Контрольная работа по теме "Неравенства"	1	1			
54	Квадратичная функция, её график и свойства	1				Библиотека ЦОК <a href="https://m.edsoo.ru/7f4396c6">https://m.edsoo.ru/7f4396c6</a>
55	Квадратичная функция, её график и	1				Библиотека ЦОК <a href="https://m.edsoo.ru/7f439842">https://m.edsoo.ru/7f439842</a>

	свойства					
56	Квадратичная функция, её график и свойства	1				Библиотека ЦОК <a href="https://m.edsoo.ru/7f4399b4">https://m.edsoo.ru/7f4399b4</a>
57	Парабола, координаты вершины параболы, ось симметрии параболы	1				Библиотека ЦОК <a href="https://m.edsoo.ru/7f439eb4">https://m.edsoo.ru/7f439eb4</a>
58	Парабола, координаты вершины параболы, ось симметрии параболы	1				Библиотека ЦОК <a href="https://m.edsoo.ru/7f43a03a">https://m.edsoo.ru/7f43a03a</a>
59	Парабола, координаты вершины параболы, ось симметрии параболы	1				Библиотека ЦОК <a href="https://m.edsoo.ru/7f43a1ac">https://m.edsoo.ru/7f43a1ac</a>
60	Парабола, координаты вершины параболы, ось симметрии параболы	1				Библиотека ЦОК <a href="https://m.edsoo.ru/7f43a31e">https://m.edsoo.ru/7f43a31e</a>
61	Парабола, координаты вершины параболы, ось симметрии параболы	1				Библиотека ЦОК <a href="https://m.edsoo.ru/7f43a526">https://m.edsoo.ru/7f43a526</a>
62	Парабола, координаты вершины параболы, ось симметрии параболы	1				
63	Графики функций: $y = kx$ , $y = kx + b$ , $y = k/x$ , $y = x^3$ , $y = vx$ , $y =  x $	1				
64	Графики функций: $y = kx$ , $y = kx + b$ ,	1				

	$y=k/x$ , $y=x^3$ , $y=vx$ , $y= x $					
65	Графики функций: $y = kx$ , $y = kx + b$ , $y=k/x$ , $y=x^3$ , $y=vx$ , $y= x $	1				
66	Графики функций: $y = kx$ , $y = kx + b$ , $y=k/x$ , $y=x^3$ , $y=vx$ , $y= x $	1				
67	Графики функций: $y = kx$ , $y = kx + b$ , $y=k/x$ , $y=x^3$ , $y=vx$ , $y= x $	1				
68	Графики функций: $y = kx$ , $y = kx + b$ , $y=k/x$ , $y=x^3$ , $y=vx$ , $y= x $	1				
69	Контрольная работа по теме "Функции"	1	1			Библиотека ЦОК <a href="https://m.edsoo.ru/7f43ab84">https://m.edsoo.ru/7f43ab84</a>
70	Понятие числовой последовательности	1				Библиотека ЦОК <a href="https://m.edsoo.ru/7f43e6c6">https://m.edsoo.ru/7f43e6c6</a>
71	Задание последовательности рекуррентной формулой и формулой n-го члена	1				Библиотека ЦОК <a href="https://m.edsoo.ru/7f43ebda">https://m.edsoo.ru/7f43ebda</a>
72	Арифметическая и геометрическая прогрессии	1				Библиотека ЦОК <a href="https://m.edsoo.ru/7f43ed7e">https://m.edsoo.ru/7f43ed7e</a>
73	Арифметическая и геометрическая прогрессии	1				Библиотека ЦОК <a href="https://m.edsoo.ru/7f43f3b4">https://m.edsoo.ru/7f43f3b4</a>
74	Формулы n-го члена арифметической и геометрической	1				Библиотека ЦОК <a href="https://m.edsoo.ru/7f43f58a">https://m.edsoo.ru/7f43f58a</a>

	й прогрессий, суммы первых n членов					
75	Формулы n-го члена арифметическо й и геометрическо й прогрессий, суммы первых n членов	1				Библиотека ЦОК <a href="https://m.edsoo.ru/7f43ef2c">https://m.edsoo.ru/7f43ef2c</a>
76	Формулы n-го члена арифметическо й и геометрическо й прогрессий, суммы первых n членов	1				Библиотека ЦОК <a href="https://m.edsoo.ru/7f43f0c6">https://m.edsoo.ru/7f43f0c6</a>
77	Формулы n-го члена арифметическо й и геометрическо й прогрессий, суммы первых n членов	1				Библиотека ЦОК <a href="https://m.edsoo.ru/7f43f72e">https://m.edsoo.ru/7f43f72e</a>
78	Формулы n-го члена арифметическо й и геометрическо й прогрессий, суммы первых n членов	1				Библиотека ЦОК <a href="https://m.edsoo.ru/7f43f8a0">https://m.edsoo.ru/7f43f8a0</a>
79	Изображение членов арифметическо й и геометрическо й прогрессий точками на координатной плоскости	1				
80	Изображение членов арифметическо й и геометрическо	1				



	й прогрессий точками на координатной плоскости					
81	Линейный и экспоненциальный рост	1				
82	Сложные проценты	1				Библиотека ЦОК <a href="https://m.edsoo.ru/7f43fe0e">https://m.edsoo.ru/7f43fe0e</a>
83	Сложные проценты	1				Библиотека ЦОК <a href="https://m.edsoo.ru/7f4401a6">https://m.edsoo.ru/7f4401a6</a>
84	Контрольная работа по теме "Числовые последовательности"	1	1			Библиотека ЦОК <a href="https://m.edsoo.ru/7f4404f8">https://m.edsoo.ru/7f4404f8</a>
85	Повторение, обобщение и систематизация знаний. Запись, сравнение, действия с действительными числами, числовая прямая	1				
86	Повторение, обобщение и систематизация знаний. Проценты, отношения, пропорции	1				
87	Повторение, обобщение и систематизация знаний. Округление, приближение, оценка	1				
88	Повторение, обобщение и систематизация знаний. Решение текстовых	1				Библиотека ЦОК <a href="https://m.edsoo.ru/7f443b12">https://m.edsoo.ru/7f443b12</a>

	задач арифметическим способом					
89	Повторение, обобщение и систематизация знаний. Решение текстовых задач арифметическим способом	1				Библиотека ЦОК <a href="https://m.edsoo.ru/7f443cd4">https://m.edsoo.ru/7f443cd4</a>
90	Повторение, обобщение и систематизация знаний. Решение текстовых задач арифметическим способом	1				Библиотека ЦОК <a href="https://m.edsoo.ru/7f443fea">https://m.edsoo.ru/7f443fea</a>
91	Повторение, обобщение и систематизация знаний. Преобразование алгебраических выражений, допустимые значения	1				Библиотека ЦОК <a href="https://m.edsoo.ru/7f4441ca">https://m.edsoo.ru/7f4441ca</a>
92	Повторение, обобщение и систематизация знаний. Преобразование алгебраических выражений, допустимые значения	1				Библиотека ЦОК <a href="https://m.edsoo.ru/7f444364">https://m.edsoo.ru/7f444364</a>
93	Повторение, обобщение и систематизация знаний. Преобразование алгебраических выражений, допустимые	1				Библиотека ЦОК <a href="https://m.edsoo.ru/7f4446f2">https://m.edsoo.ru/7f4446f2</a>

	значения					
94	Повторение, обобщение и систематизация знаний. Преобразование алгебраических выражений, допустимые значения	1				Библиотека ЦОК <a href="https://m.edsoo.ru/7f444a94">https://m.edsoo.ru/7f444a94</a>
95	Повторение, обобщение и систематизация знаний. Функции: построение, свойства изученных функций	1				Библиотека ЦОК <a href="https://m.edsoo.ru/7f444c56">https://m.edsoo.ru/7f444c56</a>
96	Повторение, обобщение и систематизация знаний. Функции: построение, свойства изученных функций	1				Библиотека ЦОК <a href="https://m.edsoo.ru/7f444f44">https://m.edsoo.ru/7f444f44</a>
97	Повторение, обобщение и систематизация знаний. Функции: построение, свойства изученных функций	1				Библиотека ЦОК <a href="https://m.edsoo.ru/7f44516a">https://m.edsoo.ru/7f44516a</a>
98	Повторение, обобщение и систематизация знаний. Функции: построение, свойства изученных функций	1				Библиотека ЦОК <a href="https://m.edsoo.ru/7f4452e6">https://m.edsoo.ru/7f4452e6</a>
99	Повторение, обобщение и	1				Библиотека ЦОК <a href="https://m.edsoo.ru/7f445516">https://m.edsoo.ru/7f445516</a>

	систематизация знаний. Графическое решение уравнений и их систем					
10 0	Повторение, обобщение и систематизация знаний. Графическое решение уравнений и их систем	1				
10 1	Итоговая контрольная работа	1	1			
10 2	Обобщение и систематизация знаний	1				
ОБЩЕЕ КОЛИЧЕСТВО ЧАСОВ ПО ПРОГРАММЕ		102	6	0		

**МИНИСТЕРСТВО ПРОСВЕЩЕНИЯ РОССИЙСКОЙ ФЕДЕРАЦИИ**

**МИНИСТЕРСТВО ОБРАЗОВАНИЯ ИРКУТСКОЙ ОБЛАСТИ**

**ОСИНСКИЙ МУНИЦИПАЛЬНЫЙ РАЙОН**

**МБОУ "Приморская СОШ"**

УТВЕРЖДЕНО

Директор школы

Малинкина М.В.

---

**РАБОЧАЯ ПРОГРАММА**

(ID 1993115)

**учебного курса «Геометрия»**

для обучающихся 7-9 классов

Составители:

Тулонова Алла

Владимировна,

учитель

математики;

Зарыпова

Ольга

Николаевна

учитель

математики.

п.Приморский, 2024 год

Программа составлена на основе требований к планируемым результатам освоения основной образовательной программы МБОУ «Приморская СОШ», реализующей ФГОС на уровне основного общего образования.

Рабочая программа включает в себя: планируемые результаты обучения; содержание; тематическое планирование.

Количество учебных часов, на которые рассчитана программа:

Класс	7 класс	8 класс	9 класс	Итого
Количество учебных недель	34	34	34	102
Количество часов в неделю, ч/неделю	2	2	2	2
Количество часов в год, ч	68	68	68	204

## ПОЯСНИТЕЛЬНАЯ ЗАПИСКА

Геометрия как один из основных разделов школьной математики, имеющий своей целью обеспечить изучение свойств и размеров фигур, их отношений и взаимное расположение, опирается на логическую, доказательную линию. Ценность изучения геометрии на уровне основного общего образования заключается в том, что обучающийся учится проводить доказательные рассуждения, строить логические умозаключения, доказывать истинные утверждения и строить контрпримеры к ложным, проводить рассуждения «от противного», отличать свойства от признаков, формулировать обратные утверждения.

Второй целью изучения геометрии является использование её как инструмента при решении как математических, так и практических задач, встречающихся в реальной жизни. Обучающийся должен научиться определить геометрическую фигуру, описать словами данный чертёж или рисунок, найти площадь земельного участка, рассчитать необходимую длину оптоволоконного кабеля или требуемые размеры гаража для автомобиля. Этому соответствует вторая, вычислительная линия в изучении геометрии. При решении задач практического характера обучающийся учится строить математические модели реальных жизненных ситуаций, проводить вычисления и оценивать адекватность полученного результата.

Крайне важно подчёркивать связи геометрии с другими учебными предметами, мотивировать использовать определения геометрических фигур и понятий, демонстрировать применение полученных умений в физике и технике. Эти связи наиболее ярко видны в темах «Векторы», «Тригонометрические соотношения», «Метод координат» и «Теорема Пифагора».

Учебный курс «Геометрия» включает следующие основные разделы содержания: «Геометрические фигуры и их свойства», «Измерение геометрических величин», «Декартовы координаты на плоскости», «Векторы», «Движения плоскости», «Преобразования подобия».

На изучение учебного курса «Геометрия» отводится 204 часа: в 7 классе – 68 часов (2 часа в неделю), в 8 классе – 68 часов (2 часа в неделю), в 9 классе – 68 часов (2 часа в неделю).

## **СОДЕРЖАНИЕ ОБУЧЕНИЯ**

### **7 КЛАСС**

Начальные понятия геометрии. Точка, прямая, отрезок, луч. Угол. Виды углов. Вертикальные и смежные углы. Биссектриса угла. Ломаная, многоугольник. Параллельность и перпендикулярность прямых.

Симметричные фигуры. Основные свойства осевой симметрии. Примеры симметрии в окружающем мире.

Основные построения с помощью циркуля и линейки. Треугольник. Высота, медиана, биссектриса, их свойства.

Равнобедренный и равносторонний треугольники. Неравенство треугольника.

Свойства и признаки равнобедренного треугольника. Признаки равенства треугольников.

Свойства и признаки параллельных прямых. Сумма углов треугольника. Внешние углы треугольника.

Прямоугольный треугольник. Свойство медианы прямоугольного треугольника, проведённой к гипотенузе. Признаки равенства прямоугольных треугольников. Прямоугольный треугольник с углом в  $30^\circ$ .

Неравенства в геометрии: неравенство треугольника, неравенство о длине ломаной, теорема о большем угле и большей стороне треугольника. Перпендикуляр и наклонная.

Геометрическое место точек. Биссектриса угла и серединный перпендикуляр к отрезку как геометрические места точек.

Окружность и круг, хорда и диаметр, их свойства. Взаимное расположение окружности и прямой. Касательная и секущая к окружности. Окружность, вписанная в угол. Вписанная и описанная окружности треугольника.

### **8 КЛАСС**

Четырёхугольники. Параллелограмм, его признаки и свойства. Частные случаи параллелограммов (прямоугольник, ромб, квадрат), их признаки и свойства. Трапеция, равнобокая трапеция, её свойства и признаки. Прямоугольная трапеция.

Метод удвоения медианы. Центральная симметрия. Теорема Фалеса и теорема о пропорциональных отрезках.

Средние линии треугольника и трапеции. Центр масс треугольника.

Подобие треугольников, коэффициент подобия. Признаки подобия треугольников. Применение подобия при решении практических задач.

Свойства площадей геометрических фигур. Формулы для площади треугольника, параллелограмма, ромба и трапеции. Отношение площадей подобных фигур.

Вычисление площадей треугольников и многоугольников на клетчатой бумаге.

Теорема Пифагора. Применение теоремы Пифагора при решении практических задач.

Синус, косинус, тангенс острого угла прямоугольного треугольника. Основное тригонометрическое тождество. Тригонометрические функции углов в  $30$ ,  $45$  и  $60^\circ$ .

Вписанные и центральные углы, угол между касательной и хордой. Углы между хордами и секущими. Вписанные и описанные четырёхугольники. Взаимное расположение двух окружностей. Касание окружностей. Общие касательные к двум окружностям.

### **9 КЛАСС**

Синус, косинус, тангенс углов от  $0$  до  $180^\circ$ . Основное тригонометрическое тождество. Формулы приведения.

Решение треугольников. Теорема косинусов и теорема синусов. Решение практических задач с использованием теоремы косинусов и теоремы синусов.

Преобразование подобия. Подобие соответственных элементов.

Теорема о произведении отрезков хорд, теоремы о произведении отрезков секущих, теорема о квадрате касательной.

Вектор, длина (модуль) вектора, сонаправленные векторы, противоположно направленные векторы, коллинеарность векторов, равенство векторов, операции над векторами. Разложение вектора по двум неколлинеарным векторам. Координаты вектора. Скалярное произведение векторов, применение для нахождения длин и углов.

Декартовы координаты на плоскости. Уравнения прямой и окружности в координатах, пересечение окружностей и прямых. Метод координат и его применение.

Правильные многоугольники. Длина окружности. Градусная и радианная мера угла, вычисление длин дуг окружностей. Площадь круга, сектора, сегмента.

Движения плоскости и внутренние симметрии фигур (элементарные представления). Параллельный перенос. Поворот.



# ПЛАНИРУЕМЫЕ РЕЗУЛЬТАТЫ ОСВОЕНИЯ ПРОГРАММЫ УЧЕБНОГО КУРСА «ГЕОМЕТРИЯ» НА УРОВНЕ ОСНОВНОГО ОБЩЕГО ОБРАЗОВАНИЯ

## ЛИЧНОСТНЫЕ РЕЗУЛЬТАТЫ

**Личностные результаты** освоения программы учебного курса «Геометрия» характеризуются:

### **1) патриотическое воспитание:**

проявлением интереса к прошлому и настоящему российской математики, ценностным отношением к достижениям российских математиков и российской математической школы, к использованию этих достижений в других науках и прикладных сферах;

### **2) гражданское и духовно-нравственное воспитание:**

готовностью к выполнению обязанностей гражданина и реализации его прав, представлением о математических основах функционирования различных структур, явлений, процедур гражданского общества (например, выборы, опросы), готовностью к обсуждению этических проблем, связанных с практическим применением достижений науки, осознанием важности морально-этических принципов в деятельности учёного;

### **3) трудовое воспитание:**

установкой на активное участие в решении практических задач математической направленности, осознанием важности математического образования на протяжении всей жизни для успешной профессиональной деятельности и развитием необходимых умений, осознанным выбором и построением индивидуальной траектории образования и жизненных планов с учётом личных интересов и общественных потребностей;

### **4) эстетическое воспитание:**

способностью к эмоциональному и эстетическому восприятию математических объектов, задач, решений, рассуждений, умению видеть математические закономерности в искусстве;

### **5) ценности научного познания:**

ориентацией в деятельности на современную систему научных представлений об основных закономерностях развития человека, природы и общества, пониманием математической науки как сферы человеческой деятельности, этапов её развития и значимости для развития цивилизации, овладением языком математики и математической культурой как средством познания мира, овладением простейшими навыками исследовательской деятельности;

### **6) физическое воспитание, формирование культуры здоровья и эмоционального благополучия:**

готовностью применять математические знания в интересах своего здоровья, ведения здорового образа жизни (здоровое питание, сбалансированный режим занятий и отдыха, регулярная физическая активность), сформированностью навыка рефлексии, признанием своего права на ошибку и такого же права другого человека;

### **7) экологическое воспитание:**

ориентацией на применение математических знаний для решения задач в области сохранности окружающей среды, планирования поступков и оценки их возможных последствий для окружающей среды, осознанием глобального характера экологических проблем и путей их решения;

## **8) адаптация к изменяющимся условиям социальной и природной среды:**

готовностью к действиям в условиях неопределённости, повышению уровня своей компетентности через практическую деятельность, в том числе умение учиться у других людей, приобретать в совместной деятельности новые знания, навыки и компетенции из опыта других;

необходимостью в формировании новых знаний, в том числе формулировать идеи, понятия, гипотезы об объектах и явлениях, в том числе ранее неизвестных, осознавать дефициты собственных знаний и компетентностей, планировать своё развитие;

способностью осознавать стрессовую ситуацию, воспринимать стрессовую ситуацию как вызов, требующий контрмер, корректировать принимаемые решения и действия, формулировать и оценивать риски и последствия, формировать опыт.

## **МЕТАПРЕДМЕТНЫЕ РЕЗУЛЬТАТЫ**

### **Познавательные универсальные учебные действия**

#### **Базовые логические действия:**

- выявлять и характеризовать существенные признаки математических объектов, понятий, отношений между понятиями, формулировать определения понятий, устанавливать существенный признак классификации, основания для обобщения и сравнения, критерии проводимого анализа;
- воспринимать, формулировать и преобразовывать суждения: утвердительные и отрицательные, единичные, частные и общие, условные;
- выявлять математические закономерности, взаимосвязи и противоречия в фактах, данных, наблюдениях и утверждениях, предлагать критерии для выявления закономерностей и противоречий;
- делать выводы с использованием законов логики, дедуктивных и индуктивных умозаключений, умозаключений по аналогии;
- разбирать доказательства математических утверждений (прямые и от противного), проводить самостоятельно несложные доказательства математических фактов, выстраивать аргументацию, приводить примеры и контрпримеры, обосновывать собственные рассуждения;
- выбирать способ решения учебной задачи (сравнивать несколько вариантов решения, выбирать наиболее подходящий с учётом самостоятельно выделенных критериев).

#### **Базовые исследовательские действия:**

- использовать вопросы как исследовательский инструмент познания, формулировать вопросы, фиксирующие противоречие, проблему, самостоятельно устанавливать искомое и данное, формировать гипотезу, аргументировать свою позицию, мнение;
- проводить по самостоятельно составленному плану несложный эксперимент, небольшое исследование по установлению особенностей математического объекта, зависимостей объектов между собой;
- самостоятельно формулировать обобщения и выводы по результатам проведённого наблюдения, исследования, оценивать достоверность полученных результатов, выводов и обобщений;

- прогнозировать возможное развитие процесса, а также выдвигать предположения о его развитии в новых условиях.

#### **Работа с информацией:**

- выявлять недостаточность и избыточность информации, данных, необходимых для решения задачи;
- выбирать, анализировать, систематизировать и интерпретировать информацию различных видов и форм представления;
- выбирать форму представления информации и иллюстрировать решаемые задачи схемами, диаграммами, иной графикой и их комбинациями;
- оценивать надёжность информации по критериям, предложенным учителем или сформулированным самостоятельно.

#### **Коммуникативные универсальные учебные действия:**

- воспринимать и формулировать суждения в соответствии с условиями и целями общения, ясно, точно, грамотно выражать свою точку зрения в устных и письменных текстах, давать пояснения по ходу решения задачи, комментировать полученный результат;
- в ходе обсуждения задавать вопросы по существу обсуждаемой темы, проблемы, решаемой задачи, высказывать идеи, нацеленные на поиск решения, сопоставлять свои суждения с суждениями других участников диалога, обнаруживать различие и сходство позиций, в корректной форме формулировать разногласия, свои возражения;
- представлять результаты решения задачи, эксперимента, исследования, проекта, самостоятельно выбирать формат выступления с учётом задач презентации и особенностей аудитории;
- понимать и использовать преимущества командной и индивидуальной работы при решении учебных математических задач;
- принимать цель совместной деятельности, планировать организацию совместной работы, распределять виды работ, договариваться, обсуждать процесс и результат работы, обобщать мнения нескольких людей;
- участвовать в групповых формах работы (обсуждения, обмен мнениями, мозговые штурмы и другие), выполнять свою часть работы и координировать свои действия с другими членами команды, оценивать качество своего вклада в общий продукт по критериям, сформулированным участниками взаимодействия.

#### **Регулятивные универсальные учебные действия**

##### **Самоорганизация:**

- самостоятельно составлять план, алгоритм решения задачи (или его часть), выбирать способ решения с учётом имеющихся ресурсов и собственных возможностей, аргументировать и корректировать варианты решений с учётом новой информации.

##### **Самоконтроль, эмоциональный интеллект:**

- владеть способами самопроверки, самоконтроля процесса и результата решения математической задачи;
- предвидеть трудности, которые могут возникнуть при решении задачи, вносить

- коррективы в деятельность на основе новых обстоятельств, найденных ошибок, выявленных трудностей;
- оценивать соответствие результата деятельности поставленной цели и условиям, объяснять причины достижения или недостижения цели, находить ошибку, давать оценку приобретённому опыту.

## **ПРЕДМЕТНЫЕ РЕЗУЛЬТАТЫ**

К концу обучения **в 7 классе** обучающийся получит следующие предметные результаты:

Распознавать изученные геометрические фигуры, определять их взаимное расположение, изображать геометрические фигуры, выполнять чертежи по условию задачи. Измерять линейные и угловые величины. Решать задачи на вычисление длин отрезков и величин углов.

Делать грубую оценку линейных и угловых величин предметов в реальной жизни, размеров природных объектов. Различать размеры этих объектов по порядку величины.

Строить чертежи к геометрическим задачам.

Пользоваться признаками равенства треугольников, использовать признаки и свойства равнобедренных треугольников при решении задач.

Проводить логические рассуждения с использованием геометрических теорем.

Пользоваться признаками равенства прямоугольных треугольников, свойством медианы, проведённой к гипотенузе прямоугольного треугольника, в решении геометрических задач.

Определять параллельность прямых с помощью углов, которые образует с ними секущая. Определять параллельность прямых с помощью равенства расстояний от точек одной прямой до точек другой прямой.

Решать задачи на клетчатой бумаге.

Проводить вычисления и находить числовые и буквенные значения углов в геометрических задачах с использованием суммы углов треугольников и многоугольников, свойств углов, образованных при пересечении двух параллельных прямых секущей. Решать практические задачи на нахождение углов.

Владеть понятием геометрического места точек. Уметь определять биссектрису угла и серединный перпендикуляр к отрезку как геометрические места точек.

Формулировать определения окружности и круга, хорды и диаметра окружности, пользоваться их свойствами. Уметь применять эти свойства при решении задач.

Владеть понятием описанной около треугольника окружности, уметь находить её центр. Пользоваться фактами о том, что биссектрисы углов треугольника пересекаются в одной точке, и о том, что серединные перпендикуляры к сторонам треугольника пересекаются в одной точке.

Владеть понятием касательной к окружности, пользоваться теоремой о перпендикулярности касательной и радиуса, проведённого к точке касания.

Пользоваться простейшими геометрическими неравенствами, понимать их практический смысл.

Проводить основные геометрические построения с помощью циркуля и линейки.

К концу обучения **в 8 классе** обучающийся получит следующие предметные результаты:

Распознавать основные виды четырёхугольников, их элементы, пользоваться их свойствами при решении геометрических задач.

Применять свойства точки пересечения медиан треугольника (центра масс) в решении задач.

Владеть понятием средней линии треугольника и трапеции, применять их свойства при решении геометрических задач. Пользоваться теоремой Фалеса и теоремой о пропорциональных отрезках, применять их для решения практических задач.

Применять признаки подобия треугольников в решении геометрических задач.

Пользоваться теоремой Пифагора для решения геометрических и практических задач. Строить математическую модель в практических задачах, самостоятельно делать чертёж и находить соответствующие длины.

Владеть понятиями синуса, косинуса и тангенса острого угла прямоугольного треугольника. Пользоваться этими понятиями для решения практических задач.

Вычислять (различными способами) площадь треугольника и площади многоугольных фигур (пользуясь, где необходимо, калькулятором). Применять полученные умения в практических задачах.

Владеть понятиями вписанного и центрального угла, использовать теоремы о вписанных углах, углах между хордами (секущими) и угле между касательной и хордой при решении геометрических задач.

Владеть понятием описанного четырёхугольника, применять свойства описанного четырёхугольника при решении задач.

Применять полученные знания на практике – строить математические модели для задач реальной жизни и проводить соответствующие вычисления с применением подобия и тригонометрии (пользуясь, где необходимо, калькулятором).

К концу обучения **в 9 классе** обучающийся получит следующие предметные результаты:

Знать тригонометрические функции острых углов, находить с их помощью различные элементы прямоугольного треугольника («решение прямоугольных треугольников»). Находить (с помощью калькулятора) длины и углы для нетабличных значений.

Пользоваться формулами приведения и основным тригонометрическим тождеством для нахождения соотношений между тригонометрическими величинами.

Использовать теоремы синусов и косинусов для нахождения различных элементов треугольника («решение треугольников»), применять их при решении геометрических задач.

Владеть понятиями преобразования подобия, соответственных элементов подобных фигур. Пользоваться свойствами подобия произвольных фигур, уметь вычислять длины и находить углы у подобных фигур. Применять свойства подобия в практических задачах. Уметь приводить примеры подобных фигур в окружающем мире.

Пользоваться теоремами о произведении отрезков хорд, о произведении отрезков секущих, о квадрате касательной.

Пользоваться векторами, понимать их геометрический и физический смысл, применять их в решении геометрических и физических задач. Применять скалярное произведение векторов для нахождения длин и углов.

Пользоваться методом координат на плоскости, применять его в решении геометрических и практических задач.

Владеть понятиями правильного многоугольника, длины окружности, длины дуги

окружности и радианной меры угла, уметь вычислять площадь круга и его частей. Применять полученные умения в практических задачах.

Находить оси (или центры) симметрии фигур, применять движения плоскости в простейших случаях.

Применять полученные знания на практике – строить математические модели для задач реальной жизни и проводить соответствующие вычисления с применением подобия и тригонометрических функций (пользуясь, где необходимо, калькулятором).

**ТЕМАТИЧЕСКОЕ ПЛАНИРОВАНИЕ  
7 КЛАСС**

№ п/п	Наименование разделов и тем программы	Количество часов			Электронные (цифровые) образовательные ресурсы
		Всего	Контрольные работы	Практические работы	
1	Простейшие геометрические фигуры и их свойства. Измерение геометрических величин	14			Библиотека ЦОК <a href="https://m.edsoo.ru/7f415e2e">https://m.edsoo.ru/7f415e2e</a>
2	Треугольники	22	1		Библиотека ЦОК <a href="https://m.edsoo.ru/7f415e2e">https://m.edsoo.ru/7f415e2e</a>
3	Параллельные прямые, сумма углов треугольника	14	1		Библиотека ЦОК <a href="https://m.edsoo.ru/7f415e2e">https://m.edsoo.ru/7f415e2e</a>
4	Окружность и круг. Геометрические построения	14	1		Библиотека ЦОК <a href="https://m.edsoo.ru/7f415e2e">https://m.edsoo.ru/7f415e2e</a>
5	Повторение, обобщение знаний	4	1		Библиотека ЦОК <a href="https://m.edsoo.ru/7f415e2e">https://m.edsoo.ru/7f415e2e</a>
ОБЩЕЕ КОЛИЧЕСТВО ЧАСОВ ПО ПРОГРАММЕ		68	4	0	

## 8 КЛАСС

№ п/п	Наименование разделов и тем программы	Количество часов			Электронные (цифровые) образовательные ресурсы
		Всего	Контрольные работы	Практические работы	
1	Четырёхугольники	12	1		Библиотека ЦОК <a href="https://m.edsoo.ru/7f417e18">https://m.edsoo.ru/7f417e18</a>
2	Теорема Фалеса и теорема о пропорциональных отрезках, подобные треугольники	15	1		Библиотека ЦОК <a href="https://m.edsoo.ru/7f417e18">https://m.edsoo.ru/7f417e18</a>
3	Площадь. Нахождение площадей треугольников и многоугольных фигур. Площади подобных фигур	14	1		Библиотека ЦОК <a href="https://m.edsoo.ru/7f417e18">https://m.edsoo.ru/7f417e18</a>
4	Теорема Пифагора и начала тригонометрии	10	1		Библиотека ЦОК <a href="https://m.edsoo.ru/7f417e18">https://m.edsoo.ru/7f417e18</a>
5	Углы в окружности. Вписанные и описанные четырехугольники. Касательные к окружности. Касание окружностей	13	1		Библиотека ЦОК <a href="https://m.edsoo.ru/7f417e18">https://m.edsoo.ru/7f417e18</a>
6	Повторение, обобщение знаний	4	1		Библиотека ЦОК <a href="https://m.edsoo.ru/7f417e18">https://m.edsoo.ru/7f417e18</a>
ОБЩЕЕ КОЛИЧЕСТВО ЧАСОВ ПО ПРОГРАММЕ		68	6	0	



## 9 КЛАСС

№ п/п	Наименование разделов и тем программы	Количество часов			Электронные (цифровые) образовательные ресурсы
		Всего	Контрольные работы	Практические работы	
1	Тригонометрия. Теоремы косинусов и синусов. Решение треугольников	16	1		Библиотека ЦОК <a href="https://m.edsoo.ru/7f41a12c">https://m.edsoo.ru/7f41a12c</a>
2	Преобразование подобия. Метрические соотношения в окружности	10	1		Библиотека ЦОК <a href="https://m.edsoo.ru/7f41a12c">https://m.edsoo.ru/7f41a12c</a>
3	Векторы	12	1		Библиотека ЦОК <a href="https://m.edsoo.ru/7f41a12c">https://m.edsoo.ru/7f41a12c</a>
4	Декартовы координаты на плоскости	9	1		Библиотека ЦОК <a href="https://m.edsoo.ru/7f41a12c">https://m.edsoo.ru/7f41a12c</a>
5	Правильные многоугольники. Длина окружности и площадь круга. Вычисление площадей	8			Библиотека ЦОК <a href="https://m.edsoo.ru/7f41a12c">https://m.edsoo.ru/7f41a12c</a>
6	Движения плоскости	6			Библиотека ЦОК <a href="https://m.edsoo.ru/7f41a12c">https://m.edsoo.ru/7f41a12c</a>
7	Повторение, обобщение, систематизация знаний	7	2		Библиотека ЦОК <a href="https://m.edsoo.ru/7f41a12c">https://m.edsoo.ru/7f41a12c</a>
ОБЩЕЕ КОЛИЧЕСТВО ЧАСОВ ПО ПРОГРАММЕ		68	6	0	



**ПОУРОЧНОЕ ПЛАНИРОВАНИЕ**  
**7 КЛАСС**

№ п/п	Тема урока	Количество часов			Дата изучения	Электронные цифровые образовательные ресурсы
		Всего	Контрольные работы	Практические работы		
1	Простейшие геометрические объекты	1				Библиотека ЦОК <a href="https://m.edsoo.ru/8866b724">https://m.edsoo.ru/8866b724</a>
2	Многоугольник, ломаная	1				Библиотека ЦОК <a href="https://m.edsoo.ru/8866cb6a">https://m.edsoo.ru/8866cb6a</a>
3	Смежные и вертикальные углы	1				Библиотека ЦОК <a href="https://m.edsoo.ru/8866c5c0">https://m.edsoo.ru/8866c5c0</a>
4	Смежные и вертикальные углы	1				Библиотека ЦОК <a href="https://m.edsoo.ru/8866c7be">https://m.edsoo.ru/8866c7be</a>
5	Смежные и вертикальные углы	1				
6	Смежные и вертикальные углы	1				
7	Смежные и вертикальные углы	1				
8	Смежные и вертикальные углы	1				
9	Измерение линейных и угловых величин, вычисление отрезков и углов	1				
10	Измерение линейных и угловых величин, вычисление отрезков и углов	1				Библиотека ЦОК <a href="https://m.edsoo.ru/8866c3ea">https://m.edsoo.ru/8866c3ea</a>
11	Измерение линейных и угловых величин, вычисление отрезков и углов	1				
12	Измерение линейных и угловых величин, вычисление отрезков и углов	1				
13	Периметр и площадь фигур,	1				

	составленных из прямоугольников					
14	Периметр и площадь фигур, составленных из прямоугольников	1				
15	Понятие о равных треугольниках и первичные представления о равных фигурах	1				Библиотека ЦОК <a href="https://m.edsoo.ru/8866ce80">https://m.edsoo.ru/8866ce80</a>
16	Три признака равенства треугольников	1				Библиотека ЦОК <a href="https://m.edsoo.ru/8866d1fa">https://m.edsoo.ru/8866d1fa</a>
17	Три признака равенства треугольников	1				Библиотека ЦОК <a href="https://m.edsoo.ru/8866d34e">https://m.edsoo.ru/8866d34e</a>
18	Три признака равенства треугольников	1				Библиотека ЦОК <a href="https://m.edsoo.ru/8866e01e">https://m.edsoo.ru/8866e01e</a>
19	Три признака равенства треугольников	1				
20	Три признака равенства треугольников	1				
21	Три признака равенства треугольников	1				Библиотека ЦОК <a href="https://m.edsoo.ru/8866e88e">https://m.edsoo.ru/8866e88e</a>
22	Признаки равенства прямоугольных треугольников	1				
23	Признаки равенства прямоугольных треугольников	1				
24	Свойство медианы прямоугольного треугольника, проведённой к гипотенузе	1				Библиотека ЦОК <a href="https://m.edsoo.ru/8866e9ec">https://m.edsoo.ru/8866e9ec</a>
25	Свойство медианы прямоугольного треугольника, проведённой к гипотенузе	1				
26	Равнобедренные и	1				Библиотека ЦОК

	равносторонние треугольники				<a href="https://m.edsoo.ru/8866d6fa">https://m.edsoo.ru/8866d6fa</a>
27	Признаки и свойства равнобедренного треугольника	1			Библиотека ЦОК <a href="https://m.edsoo.ru/8866d880">https://m.edsoo.ru/8866d880</a>
28	Признаки и свойства равнобедренного треугольника	1			Библиотека ЦОК <a href="https://m.edsoo.ru/8866d880">https://m.edsoo.ru/8866d880</a>
29	Признаки и свойства равнобедренного треугольника	1			Библиотека ЦОК <a href="https://m.edsoo.ru/8866e26c">https://m.edsoo.ru/8866e26c</a>
30	Неравенства в геометрии	1			
31	Неравенства в геометрии	1			Библиотека ЦОК <a href="https://m.edsoo.ru/8866e3a2">https://m.edsoo.ru/8866e3a2</a>
32	Неравенства в геометрии	1			
33	Неравенства в геометрии	1			
34	Прямоугольный треугольник с углом в $30^\circ$	1			Библиотека ЦОК <a href="https://m.edsoo.ru/8866eb22">https://m.edsoo.ru/8866eb22</a>
35	Прямоугольный треугольник с углом в $30^\circ$	1			
36	Контрольная работа по теме "Треугольники"	1	1		Библиотека ЦОК <a href="https://m.edsoo.ru/8866ecbc">https://m.edsoo.ru/8866ecbc</a>
37	Параллельные прямые, их свойства	1			Библиотека ЦОК <a href="https://m.edsoo.ru/8866ef64">https://m.edsoo.ru/8866ef64</a>
38	Пятый постулат Евклида	1			
39	Накрест лежащие, соответственные и односторонние углы, образованные при пересечении параллельных прямых секущей	1			Библиотека ЦОК <a href="https://m.edsoo.ru/8866f086">https://m.edsoo.ru/8866f086</a>
40	Накрест лежащие, соответственные и односторонние углы, образованные при пересечении параллельных прямых секущей	1			
41	Накрест лежащие,	1			

	соответственные и односторонние углы, образованные при пересечении параллельных прямых секущей					
42	Накрест лежащие, соответственные и односторонние углы, образованные при пересечении параллельных прямых секущей	1				
43	Накрест лежащие, соответственные и односторонние углы, образованные при пересечении параллельных прямых секущей	1				Библиотека ЦОК <a href="https://m.edsoo.ru/8866f3b0">https://m.edsoo.ru/8866f3b0</a>
44	Признак параллельности прямых через равенство расстояний от точек одной прямой до второй прямой	1				
45	Признак параллельности прямых через равенство расстояний от точек одной прямой до второй прямой	1				
46	Сумма углов треугольника	1				Библиотека ЦОК <a href="https://m.edsoo.ru/8866f630">https://m.edsoo.ru/8866f630</a>
47	Сумма углов треугольника	1				Библиотека ЦОК <a href="https://m.edsoo.ru/8866f8ba">https://m.edsoo.ru/8866f8ba</a>
48	Внешние углы треугольника	1				Библиотека ЦОК <a href="https://m.edsoo.ru/8866fa5e">https://m.edsoo.ru/8866fa5e</a>
49	Внешние углы треугольника	1				
50	Контрольная работа по теме "Параллельные прямые, сумма углов треугольника"	1	1			Библиотека ЦОК <a href="https://m.edsoo.ru/8866fe6e">https://m.edsoo.ru/8866fe6e</a>
51	Окружность, хорды и диаметр,	1				Библиотека ЦОК

	их свойства				<a href="https://m.edsoo.ru/88670800">https://m.edsoo.ru/88670800</a>
52	Касательная к окружности	1			Библиотека ЦОК <a href="https://m.edsoo.ru/88670e9a">https://m.edsoo.ru/88670e9a</a>
53	Окружность, вписанная в угол	1			
54	Окружность, вписанная в угол	1			
55	Понятие о ГМТ, применение в задачах	1			Библиотека ЦОК <a href="https://m.edsoo.ru/8867013e">https://m.edsoo.ru/8867013e</a>
56	Понятие о ГМТ, применение в задачах	1			Библиотека ЦОК <a href="https://m.edsoo.ru/88670508">https://m.edsoo.ru/88670508</a>
57	Биссектриса и серединный перпендикуляр как геометрические места точек	1			
58	Окружность, описанная около треугольника	1			Библиотека ЦОК <a href="https://m.edsoo.ru/88670a62">https://m.edsoo.ru/88670a62</a>
59	Окружность, описанная около треугольника	1			
60	Окружность, вписанная в треугольник	1			Библиотека ЦОК <a href="https://m.edsoo.ru/8867103e">https://m.edsoo.ru/8867103e</a>
61	Окружность, вписанная в треугольник	1			
62	Простейшие задачи на построение	1			Библиотека ЦОК <a href="https://m.edsoo.ru/88671188">https://m.edsoo.ru/88671188</a>
63	Простейшие задачи на построение	1			Библиотека ЦОК <a href="https://m.edsoo.ru/886712d2">https://m.edsoo.ru/886712d2</a>
64	Контрольная работа по теме "Окружность и круг. Геометрические построения"	1	1		Библиотека ЦОК <a href="https://m.edsoo.ru/88671462">https://m.edsoo.ru/88671462</a>
65	Повторение и обобщение знаний основных понятий и методов курса 7 класса	1			Библиотека ЦОК <a href="https://m.edsoo.ru/886715b6">https://m.edsoo.ru/886715b6</a>
66	Итоговая контрольная работа	1	1		Библиотека ЦОК <a href="https://m.edsoo.ru/886716ec">https://m.edsoo.ru/886716ec</a>

67	Повторение и обобщение знаний основных понятий и методов курса 7 класса	1				
68	Повторение и обобщение знаний основных понятий и методов курса 7 класса	1				Библиотека ЦОК <a href="https://m.edsoo.ru/886719bc">https://m.edsoo.ru/886719bc</a>
ОБЩЕЕ КОЛИЧЕСТВО ЧАСОВ ПО ПРОГРАММЕ		68	4	0		



## 8 КЛАСС

№ п/п	Тема урока	Количество часов			Дата изучения	Электронные цифровые образовательные ресурсы
		Всего	Контрольные работы	Практические работы		
1	Параллелограмм, его признаки и свойства	1				Библиотека ЦОК <a href="https://m.edsoo.ru/88671af2">https://m.edsoo.ru/88671af2</a>
2	Параллелограмм, его признаки и свойства	1				Библиотека ЦОК <a href="https://m.edsoo.ru/88671ca0">https://m.edsoo.ru/88671ca0</a>
3	Параллелограмм, его признаки и свойства	1				Библиотека ЦОК <a href="https://m.edsoo.ru/88671ca0">https://m.edsoo.ru/88671ca0</a>
4	Частные случаи параллелограммов (прямоугольник, ромб, квадрат), их признаки и свойства	1				Библиотека ЦОК <a href="https://m.edsoo.ru/88671dea">https://m.edsoo.ru/88671dea</a>
5	Частные случаи параллелограммов (прямоугольник, ромб, квадрат), их признаки и свойства	1				Библиотека ЦОК <a href="https://m.edsoo.ru/88671f20">https://m.edsoo.ru/88671f20</a>
6	Частные случаи параллелограммов (прямоугольник, ромб, квадрат), их признаки и свойства	1				Библиотека ЦОК <a href="https://m.edsoo.ru/8867209c">https://m.edsoo.ru/8867209c</a>
7	Трапеция	1				Библиотека ЦОК <a href="https://m.edsoo.ru/88672358">https://m.edsoo.ru/88672358</a>
8	Равнобокая и прямоугольная трапеции	1				Библиотека ЦОК <a href="https://m.edsoo.ru/8867252e">https://m.edsoo.ru/8867252e</a>
9	Равнобокая и прямоугольная трапеции	1				Библиотека ЦОК <a href="https://m.edsoo.ru/88672858">https://m.edsoo.ru/88672858</a>
10	Метод удвоения медианы	1				Библиотека ЦОК <a href="https://m.edsoo.ru/88672b14">https://m.edsoo.ru/88672b14</a>

11	Центральная симметрия	1				Библиотека ЦОК <a href="https://m.edsoo.ru/88672b14">https://m.edsoo.ru/88672b14</a>
12	Контрольная работа по теме "Четырёхугольники"	1	1			Библиотека ЦОК <a href="https://m.edsoo.ru/88672c9a">https://m.edsoo.ru/88672c9a</a>
13	Теорема Фалеса и теорема о пропорциональных отрезках	1				Библиотека ЦОК <a href="https://m.edsoo.ru/8867337a">https://m.edsoo.ru/8867337a</a>
14	Средняя линия треугольника	1				Библиотека ЦОК <a href="https://m.edsoo.ru/88672e0c">https://m.edsoo.ru/88672e0c</a>
15	Средняя линия треугольника	1				Библиотека ЦОК <a href="https://m.edsoo.ru/88672f38">https://m.edsoo.ru/88672f38</a>
16	Трапеция, её средняя линия	1				Библиотека ЦОК <a href="https://m.edsoo.ru/88672358">https://m.edsoo.ru/88672358</a>
17	Трапеция, её средняя линия	1				Библиотека ЦОК <a href="https://m.edsoo.ru/88673064">https://m.edsoo.ru/88673064</a>
18	Пропорциональные отрезки	1				Библиотека ЦОК <a href="https://m.edsoo.ru/88673794">https://m.edsoo.ru/88673794</a>
19	Пропорциональные отрезки	1				Библиотека ЦОК <a href="https://m.edsoo.ru/88673794">https://m.edsoo.ru/88673794</a>
20	Центр масс в треугольнике	1				Библиотека ЦОК <a href="https://m.edsoo.ru/886738fc">https://m.edsoo.ru/886738fc</a>
21	Подобные треугольники	1				Библиотека ЦОК <a href="https://m.edsoo.ru/88673a78">https://m.edsoo.ru/88673a78</a>
22	Три признака подобия треугольников	1				Библиотека ЦОК <a href="https://m.edsoo.ru/88673bae">https://m.edsoo.ru/88673bae</a>
23	Три признака подобия треугольников	1				Библиотека ЦОК <a href="https://m.edsoo.ru/88673d52">https://m.edsoo.ru/88673d52</a>
24	Три признака подобия треугольников	1				Библиотека ЦОК <a href="https://m.edsoo.ru/8867400e">https://m.edsoo.ru/8867400e</a>
25	Три признака подобия треугольников	1				
26	Применение подобия при решении практических задач	1				

27	Контрольная работа по теме "Подобные треугольники"	1	1			Библиотека ЦОК <a href="https://m.edsoo.ru/8867445a">https://m.edsoo.ru/8867445a</a>
28	Свойства площадей геометрических фигур	1				Библиотека ЦОК <a href="https://m.edsoo.ru/886745fe">https://m.edsoo.ru/886745fe</a>
29	Формулы для площади треугольника, параллелограмма	1				Библиотека ЦОК <a href="https://m.edsoo.ru/88674860">https://m.edsoo.ru/88674860</a>
30	Формулы для площади треугольника, параллелограмма	1				Библиотека ЦОК <a href="https://m.edsoo.ru/88674a22">https://m.edsoo.ru/88674a22</a>
31	Формулы для площади треугольника, параллелограмма	1				Библиотека ЦОК <a href="https://m.edsoo.ru/88674a22">https://m.edsoo.ru/88674a22</a>
32	Формулы для площади треугольника, параллелограмма	1				Библиотека ЦОК <a href="https://m.edsoo.ru/88675288">https://m.edsoo.ru/88675288</a>
33	Формулы для площади треугольника, параллелограмма	1				Библиотека ЦОК <a href="https://m.edsoo.ru/8867542c">https://m.edsoo.ru/8867542c</a>
34	Вычисление площадей сложных фигур	1				Библиотека ЦОК <a href="https://m.edsoo.ru/88674e78">https://m.edsoo.ru/88674e78</a>
35	Площади фигур на клетчатой бумаге	1				Библиотека ЦОК <a href="https://m.edsoo.ru/8867473e">https://m.edsoo.ru/8867473e</a>
36	Площади подобных фигур	1				
37	Площади подобных фигур	1				
38	Задачи с практическим содержанием	1				Библиотека ЦОК <a href="https://m.edsoo.ru/88675558">https://m.edsoo.ru/88675558</a>
39	Задачи с практическим содержанием	1				Библиотека ЦОК <a href="https://m.edsoo.ru/88675684">https://m.edsoo.ru/88675684</a>
40	Решение задач с помощью метода вспомогательной площади	1				Библиотека ЦОК <a href="https://m.edsoo.ru/88674f90">https://m.edsoo.ru/88674f90</a>
41	Контрольная работа по теме "Площадь"	1	1			Библиотека ЦОК <a href="https://m.edsoo.ru/8867579c">https://m.edsoo.ru/8867579c</a>
42	Теорема Пифагора и её применение	1				Библиотека ЦОК <a href="https://m.edsoo.ru/88675918">https://m.edsoo.ru/88675918</a>
43	Теорема Пифагора и её	1				Библиотека ЦОК

	применение					<a href="https://m.edsoo.ru/88675918">https://m.edsoo.ru/88675918</a>
44	Теорема Пифагора и её применение	1				Библиотека ЦОК <a href="https://m.edsoo.ru/88675abc">https://m.edsoo.ru/88675abc</a>
45	Теорема Пифагора и её применение	1				
46	Теорема Пифагора и её применение	1				
47	Определение тригонометрических функций острого угла прямоугольного треугольника, тригонометрические соотношения в прямоугольном треугольнике	1				Библиотека ЦОК <a href="https://m.edsoo.ru/88675d32">https://m.edsoo.ru/88675d32</a>
48	Основное тригонометрическое тождество	1				Библиотека ЦОК <a href="https://m.edsoo.ru/88675f44">https://m.edsoo.ru/88675f44</a>
49	Основное тригонометрическое тождество	1				
50	Основное тригонометрическое тождество	1				
51	Контрольная работа по теме "Теорема Пифагора и начала тригонометрии"	1	1			Библиотека ЦОК <a href="https://m.edsoo.ru/8a1407e8">https://m.edsoo.ru/8a1407e8</a>
52	Вписанные и центральные углы, угол между касательной и хордой	1				Библиотека ЦОК <a href="https://m.edsoo.ru/8a1415b2">https://m.edsoo.ru/8a1415b2</a>
53	Вписанные и центральные углы, угол между касательной и хордой	1				Библиотека ЦОК <a href="https://m.edsoo.ru/8a141940">https://m.edsoo.ru/8a141940</a>
54	Вписанные и центральные углы, угол между касательной и хордой	1				Библиотека ЦОК <a href="https://m.edsoo.ru/8a141b34">https://m.edsoo.ru/8a141b34</a>
55	Углы между хордами и секущими	1				
56	Углы между хордами и секущими	1				
57	Вписанные и описанные	1				Библиотека ЦОК

	четырёхугольники, их признаки и свойства				<a href="https://m.edsoo.ru/8a140f86">https://m.edsoo.ru/8a140f86</a>
58	Вписанные и описанные четырёхугольники, их признаки и свойства	1			Библиотека ЦОК <a href="https://m.edsoo.ru/8a1416d4">https://m.edsoo.ru/8a1416d4</a>
59	Вписанные и описанные четырёхугольники, их признаки и свойства	1			Библиотека ЦОК <a href="https://m.edsoo.ru/8a1416d4">https://m.edsoo.ru/8a1416d4</a>
60	Применение свойств вписанных и описанных четырёхугольников при решении геометрических задач	1			
61	Применение свойств вписанных и описанных четырёхугольников при решении геометрических задач	1			
62	Взаимное расположение двух окружностей, общие касательные	1			Библиотека ЦОК <a href="https://m.edsoo.ru/8a1410a8">https://m.edsoo.ru/8a1410a8</a>
63	Касание окружностей	1			Библиотека ЦОК <a href="https://m.edsoo.ru/8a1410a8">https://m.edsoo.ru/8a1410a8</a>
64	Контрольная работа по теме "Углы в окружности. Вписанные и описанные четырехугольники"	1	1		Библиотека ЦОК <a href="https://m.edsoo.ru/8a141c88">https://m.edsoo.ru/8a141c88</a>
65	Повторение основных понятий и методов курсов 7 и 8 классов, обобщение знаний	1			Библиотека ЦОК <a href="https://m.edsoo.ru/8a141ddc">https://m.edsoo.ru/8a141ddc</a>
66	Повторение основных понятий и методов курсов 7 и 8 классов, обобщение знаний	1			Библиотека ЦОК <a href="https://m.edsoo.ru/8a141efe">https://m.edsoo.ru/8a141efe</a>
67	Итоговая контрольная работа	1	1		Библиотека ЦОК <a href="https://m.edsoo.ru/8a142368">https://m.edsoo.ru/8a142368</a>
68	Повторение основных понятий и	1			Библиотека ЦОК

	методов курсов 7 и 8 классов, обобщение знаний				<a href="https://m.edsoo.ru/8a1420ac">https://m.edsoo.ru/8a1420ac</a>
ОБЩЕЕ КОЛИЧЕСТВО ЧАСОВ ПО ПРОГРАММЕ		68	6	0	

## 9 КЛАСС

№ п/п	Тема урока	Количество часов			Дата изучения	Электронные цифровые образовательные ресурсы
		Всего	Контрольные работы	Практические работы		
1	Определение тригонометрических функций углов от $0^\circ$ до $180^\circ$	1				Библиотека ЦОК <a href="https://m.edsoo.ru/8a1424bc">https://m.edsoo.ru/8a1424bc</a>
2	Формулы приведения	1				
3	Теорема косинусов	1				Библиотека ЦОК <a href="https://m.edsoo.ru/8a14336c">https://m.edsoo.ru/8a14336c</a>
4	Теорема косинусов	1				
5	Теорема косинусов	1				Библиотека ЦОК <a href="https://m.edsoo.ru/8a142d5e">https://m.edsoo.ru/8a142d5e</a>
6	Теорема синусов	1				Библиотека ЦОК <a href="https://m.edsoo.ru/8a142e8a">https://m.edsoo.ru/8a142e8a</a>
7	Теорема синусов	1				
8	Теорема синусов	1				
9	Нахождение длин сторон и величин углов треугольников	1				Библиотека ЦОК <a href="https://m.edsoo.ru/8a1430b0">https://m.edsoo.ru/8a1430b0</a>
10	Решение треугольников	1				Библиотека ЦОК <a href="https://m.edsoo.ru/8a142ac0">https://m.edsoo.ru/8a142ac0</a>
11	Решение треугольников	1				Библиотека ЦОК <a href="https://m.edsoo.ru/8a142ac0">https://m.edsoo.ru/8a142ac0</a>
12	Решение треугольников	1				Библиотека ЦОК <a href="https://m.edsoo.ru/8a142ac0">https://m.edsoo.ru/8a142ac0</a>
13	Решение треугольников	1				Библиотека ЦОК <a href="https://m.edsoo.ru/8a142ac0">https://m.edsoo.ru/8a142ac0</a>
14	Практическое применение теорем синусов и косинусов	1				Библиотека ЦОК <a href="https://m.edsoo.ru/8a142c3c">https://m.edsoo.ru/8a142c3c</a>
15	Практическое применение теорем	1				

	синусов и косинусов					
16	Контрольная работа по теме "Решение треугольников"	1	1			Библиотека ЦОК <a href="https://m.edsoo.ru/8a14392a">https://m.edsoo.ru/8a14392a</a>
17	Понятие о преобразовании подобия	1				Библиотека ЦОК <a href="https://m.edsoo.ru/8a143ab0">https://m.edsoo.ru/8a143ab0</a>
18	Соответственные элементы подобных фигур	1				Библиотека ЦОК <a href="https://m.edsoo.ru/8a143de4">https://m.edsoo.ru/8a143de4</a>
19	Соответственные элементы подобных фигур	1				
20	Теорема о произведении отрезков хорд, теорема о произведении отрезков секущих, теорема о квадрате касательной	1				Библиотека ЦОК <a href="https://m.edsoo.ru/8a14406e">https://m.edsoo.ru/8a14406e</a>
21	Теорема о произведении отрезков хорд, теорема о произведении отрезков секущих, теорема о квадрате касательной	1				Библиотека ЦОК <a href="https://m.edsoo.ru/8a1441a4">https://m.edsoo.ru/8a1441a4</a>
22	Теорема о произведении отрезков хорд, теорема о произведении отрезков секущих, теорема о квадрате касательной	1				Библиотека ЦОК <a href="https://m.edsoo.ru/8a1442da">https://m.edsoo.ru/8a1442da</a>
23	Применение теорем в решении геометрических задач	1				Библиотека ЦОК <a href="https://m.edsoo.ru/8a143f06">https://m.edsoo.ru/8a143f06</a>
24	Применение теорем в решении геометрических задач	1				Библиотека ЦОК <a href="https://m.edsoo.ru/8a1443fc">https://m.edsoo.ru/8a1443fc</a>
25	Применение теорем в решении геометрических задач	1				Библиотека ЦОК <a href="https://m.edsoo.ru/8a144578">https://m.edsoo.ru/8a144578</a>
26	Контрольная работа по теме "Преобразование подобия. Метрические соотношения в окружности"	1	1			Библиотека ЦОК <a href="https://m.edsoo.ru/8a1447a8">https://m.edsoo.ru/8a1447a8</a>
27	Определение векторов.	1				Библиотека ЦОК



	Физический и геометрический смысл векторов				<a href="https://m.edsoo.ru/8a144960">https://m.edsoo.ru/8a144960</a>
28	Сложение и вычитание векторов, умножение вектора на число	1			Библиотека ЦОК <a href="https://m.edsoo.ru/8a144a8c">https://m.edsoo.ru/8a144a8c</a>
29	Сложение и вычитание векторов, умножение вектора на число	1			Библиотека ЦОК <a href="https://m.edsoo.ru/8a144d52">https://m.edsoo.ru/8a144d52</a>
30	Сложение и вычитание векторов, умножение вектора на число	1			
31	Разложение вектора по двум неколлинеарным векторам	1			
32	Координаты вектора	1			Библиотека ЦОК <a href="https://m.edsoo.ru/8a144fbe">https://m.edsoo.ru/8a144fbe</a>
33	Скалярное произведение векторов, его применение для нахождения длин и углов	1			Библиотека ЦОК <a href="https://m.edsoo.ru/8a14539c">https://m.edsoo.ru/8a14539c</a>
34	Скалярное произведение векторов, его применение для нахождения длин и углов	1			Библиотека ЦОК <a href="https://m.edsoo.ru/8a14550e">https://m.edsoo.ru/8a14550e</a>
35	Решение задач с помощью векторов	1			Библиотека ЦОК <a href="https://m.edsoo.ru/8a144c3a">https://m.edsoo.ru/8a144c3a</a>
36	Решение задач с помощью векторов	1			Библиотека ЦОК <a href="https://m.edsoo.ru/8a1458c4">https://m.edsoo.ru/8a1458c4</a>
37	Применение векторов для решения задач физики	1			
38	Контрольная работа по теме "Векторы"	1	1		Библиотека ЦОК <a href="https://m.edsoo.ru/8a145b08">https://m.edsoo.ru/8a145b08</a>
39	Декартовы координаты точек на плоскости	1			
40	Уравнение прямой	1			Библиотека ЦОК <a href="https://m.edsoo.ru/8a145c48">https://m.edsoo.ru/8a145c48</a>
41	Уравнение прямой	1			
42	Уравнение окружности	1			Библиотека ЦОК

					<a href="https://m.edsoo.ru/8a14635a">https://m.edsoo.ru/8a14635a</a>
43	Координаты точек пересечения окружности и прямой	1			Библиотека ЦОК <a href="https://m.edsoo.ru/8a146620">https://m.edsoo.ru/8a146620</a>
44	Метод координат при решении геометрических задач, практических задач	1			
45	Метод координат при решении геометрических задач, практических задач	1			
46	Метод координат при решении геометрических задач, практических задач	1			
47	Контрольная работа по теме "Декартовы координаты на плоскости"	1	1		Библиотека ЦОК <a href="https://m.edsoo.ru/8a146e0e">https://m.edsoo.ru/8a146e0e</a>
48	Правильные многоугольники, вычисление их элементов	1			Библиотека ЦОК <a href="https://m.edsoo.ru/8a146fda">https://m.edsoo.ru/8a146fda</a>
49	Число $\pi$ . Длина окружности	1			Библиотека ЦОК <a href="https://m.edsoo.ru/8a1472c8">https://m.edsoo.ru/8a1472c8</a>
50	Число $\pi$ . Длина окружности	1			Библиотека ЦОК <a href="https://m.edsoo.ru/8a14714c">https://m.edsoo.ru/8a14714c</a>
51	Длина дуги окружности	1			
52	Радианная мера угла	1			Библиотека ЦОК <a href="https://m.edsoo.ru/8a14714c">https://m.edsoo.ru/8a14714c</a>
53	Площадь круга, сектора, сегмента	1			Библиотека ЦОК <a href="https://m.edsoo.ru/8a147426">https://m.edsoo.ru/8a147426</a>
54	Площадь круга, сектора, сегмента	1			Библиотека ЦОК <a href="https://m.edsoo.ru/8a147750">https://m.edsoo.ru/8a147750</a>
55	Площадь круга, сектора, сегмента	1			Библиотека ЦОК <a href="https://m.edsoo.ru/8a147750">https://m.edsoo.ru/8a147750</a>
56	Понятие о движении плоскости	1			Библиотека ЦОК <a href="https://m.edsoo.ru/8a147c82">https://m.edsoo.ru/8a147c82</a>

57	Параллельный перенос, поворот	1				Библиотека ЦОК <a href="https://m.edsoo.ru/8a147f16">https://m.edsoo.ru/8a147f16</a>
58	Параллельный перенос, поворот	1				Библиотека ЦОК <a href="https://m.edsoo.ru/8a147f16">https://m.edsoo.ru/8a147f16</a>
59	Параллельный перенос, поворот	1				
60	Параллельный перенос, поворот	1				
61	Применение движений при решении задач	1				Библиотека ЦОК <a href="https://m.edsoo.ru/8a1480e2">https://m.edsoo.ru/8a1480e2</a>
62	Контрольная работа по темам "Правильные многоугольники. Окружность. Движения плоскости"	1	1			
63	Повторение, обобщение, систематизация знаний. Измерение геометрических величин. Треугольники	1				Библиотека ЦОК <a href="https://m.edsoo.ru/8a148524">https://m.edsoo.ru/8a148524</a>
64	Повторение, обобщение, систематизация знаний. Параллельные и перпендикулярные прямые	1				Библиотека ЦОК <a href="https://m.edsoo.ru/8a148650">https://m.edsoo.ru/8a148650</a>
65	Повторение, обобщение, систематизация знаний. Окружность и круг. Геометрические построения. Углы в окружности	1				
66	Повторение, обобщение, систематизация знаний. Вписанные и описанные окружности многоугольников	1				
67	Итоговая контрольная работа	1	1			Библиотека ЦОК <a href="https://m.edsoo.ru/8a148920">https://m.edsoo.ru/8a148920</a>
68	Повторение, обобщение,	1				

	систематизация знаний					
ОБЩЕЕ КОЛИЧЕСТВО ЧАСОВ ПО ПРОГРАММЕ	68	6	0			

**МИНИСТЕРСТВО ПРОСВЕЩЕНИЯ РОССИЙСКОЙ ФЕДЕРАЦИИ**

**Министерство образования Иркутской области**

**Осинское муниципальное управление образования**

**МБОУ "Приморская СОШ"**

**УТВЕРЖДЕНО**

**приказом директора МБОУ  
"Приморская СОШ"**

---

**Малинкина М.В.**

**РАБОЧАЯ ПРОГРАММА**

**(ID 4508718)**

**учебного курса «Вероятность и статистика»**

**для обучающихся 7-9 классов**

**п.Приморский 2024/2025**

## ПОЯСНИТЕЛЬНАЯ ЗАПИСКА

В современном цифровом мире вероятность и статистика приобретают всё большую значимость, как с точки зрения практических приложений, так и их роли в образовании, необходимом каждому человеку. Возрастает число профессий, при овладении которыми требуется хорошая базовая подготовка в области вероятности и статистики, такая подготовка важна для продолжения образования и для успешной профессиональной карьеры.

Каждый человек постоянно принимает решения на основе имеющихся у него данных. А для обоснованного принятия решения в условиях недостатка или избытка информации необходимо в том числе хорошо сформированное вероятностное и статистическое мышление.

Именно поэтому остро встала необходимость сформировать у обучающихся функциональную грамотность, включающую в себя в качестве неотъемлемой составляющей умение воспринимать и критически анализировать информацию, представленную в различных формах, понимать вероятностный характер многих реальных процессов и зависимостей, производить простейшие вероятностные расчёты.

Знакомство в учебном курсе с основными принципами сбора, анализа и представления данных из различных сфер жизни общества и государства приобщает обучающихся к общественным интересам. Изучение основ комбинаторики развивает навыки организации перебора и подсчёта числа вариантов, в том числе в прикладных задачах. Знакомство с основами теории графов создаёт математический фундамент для формирования компетенций в области информатики и цифровых технологий. При изучении статистики и вероятности обогащаются представления обучающихся о современной картине мира и методах его исследования, формируется понимание роли статистики как источника социально значимой информации и закладываются основы вероятностного мышления.

В соответствии с данными целями в структуре программы учебного курса «Вероятность и статистика» основного общего образования выделены следующие содержательно-методические линии: «Представление данных и описательная статистика», «Вероятность», «Элементы комбинаторики», «Введение в теорию графов».

Содержание линии «Представление данных и описательная статистика» служит основой для формирования навыков работы с информацией: от чтения и интерпретации информации, представленной в таблицах, на диаграммах и графиках, до сбора, представления и анализа данных с использованием статистических характеристик средних и рассеивания. Работая с данными, обучающиеся учатся считывать и интерпретировать данные, выдвигать, аргументировать и критиковать простейшие гипотезы, размышлять над факторами, вызывающими изменчивость, и оценивать их влияние на рассматриваемые величины и процессы.

Интуитивное представление о случайной изменчивости, исследование закономерностей и тенденций становится мотивирующей основой для изучения теории вероятностей. Большое значение имеют практические задания, в частности опыты с классическими вероятностными моделями.

Понятие вероятности вводится как мера правдоподобия случайного события. При изучении учебного курса обучающиеся знакомятся с простейшими методами вычисления вероятностей в случайных экспериментах с равновероятными элементарными исходами, вероятностными законами, позволяющими ставить и решать более сложные задачи. В учебный курс входят начальные представления о случайных величинах и их числовых характеристиках.

В рамках учебного курса осуществляется знакомство обучающихся с множествами и основными операциями над множествами, рассматриваются примеры применения для решения задач, а также использования в других математических курсах и учебных предметах.

В 7–9 классах изучается учебный курс «Вероятность и статистика», в который входят разделы: «Представление данных и описательная статистика», «Вероятность», «Элементы комбинаторики», «Введение в теорию графов».

На изучение учебного курса «Вероятность и статистика» отводится 68 часа: в 7 классе – 34 часа (1 час в неделю), в 8 классе – 34 часа (1 час в неделю).

## **СОДЕРЖАНИЕ ОБУЧЕНИЯ**

### **7 КЛАСС**

Представление данных в виде таблиц, диаграмм, графиков. Заполнение таблиц, чтение и построение диаграмм (столбиковых (столбчатых) и круговых). Чтение графиков реальных процессов. Извлечение информации из диаграмм и таблиц, использование и интерпретация данных.

Описательная статистика: среднее арифметическое, медиана, размах, наибольшее и наименьшее значения набора числовых данных. Примеры случайной изменчивости.

Случайный эксперимент (опыт) и случайное событие. Вероятность и частота. Роль маловероятных и практически достоверных событий в природе и в обществе. Монета и игральная кость в теории вероятностей.

Граф, вершина, ребро. Степень вершины. Число рёбер и суммарная степень вершин. Представление о связности графа. Цепи и циклы. Пути в графах. Обход графа (эйлеров путь). Представление об ориентированном графе. Решение задач с помощью графов.

### **8 КЛАСС**

Представление данных в виде таблиц, диаграмм, графиков.

Множество, элемент множества, подмножество. Операции над множествами: объединение, пересечение, дополнение. Свойства операций над множествами: переместительное, сочетательное, распределительное, включения. Использование графического представления множеств для описания реальных процессов и явлений, при решении задач.

Измерение рассеивания данных. Дисперсия и стандартное отклонение числовых наборов. Диаграмма рассеивания.

Элементарные события случайного опыта. Случайные события. Вероятности событий. Опыты с равновероятными элементарными событиями. Случайный выбор. Связь между маловероятными и практически достоверными событиями в природе, обществе и науке.

Дерево. Свойства деревьев: единственность пути, существование висячей вершины, связь между числом вершин и числом рёбер. Правило умножения. Решение задач с помощью графов.

Противоположные события. Диаграмма Эйлера. Объединение и пересечение событий. Несовместные события. Формула сложения вероятностей. Условная вероятность. Правило умножения. Независимые события. Представление эксперимента в виде дерева. Решение задач на нахождение вероятностей с помощью дерева случайного эксперимента, диаграмм Эйлера.

# ПЛАНИРУЕМЫЕ РЕЗУЛЬТАТЫ ОСВОЕНИЯ ПРОГРАММЫ УЧЕБНОГО КУРСА «ВЕРОЯТНОСТЬ И СТАТИСТИКА» НА УРОВНЕ ОСНОВНОГО ОБЩЕГО ОБРАЗОВАНИЯ

## ЛИЧНОСТНЫЕ РЕЗУЛЬТАТЫ

Личностные результаты освоения программы учебного курса «Вероятность и статистика» характеризуются:

### 1) патриотическое воспитание:

проявлением интереса к прошлому и настоящему российской математики, ценностным отношением к достижениям российских математиков и российской математической школы, к использованию этих достижений в других науках и прикладных сферах;

### 2) гражданское и духовно-нравственное воспитание:

готовностью к выполнению обязанностей гражданина и реализации его прав, представлением о математических основах функционирования различных структур, явлений, процедур гражданского общества (например, выборы, опросы), готовностью к обсуждению этических проблем, связанных с практическим применением достижений науки, осознанием важности морально-этических принципов в деятельности учёного;

### 3) трудовое воспитание:

установкой на активное участие в решении практических задач математической направленности, осознанием важности математического образования на протяжении всей жизни для успешной профессиональной деятельности и развитием необходимых умений, осознанным выбором и построением индивидуальной траектории образования и жизненных планов с учётом личных интересов и общественных потребностей;

### 4) эстетическое воспитание:

способностью к эмоциональному и эстетическому восприятию математических объектов, задач, решений, рассуждений, умению видеть математические закономерности в искусстве;

### 5) ценности научного познания:

ориентацией в деятельности на современную систему научных представлений об основных закономерностях развития человека, природы и общества, пониманием математической науки как сферы человеческой деятельности, этапов её развития и значимости для развития цивилизации, овладением языком математики и математической культурой как средством познания мира, овладением простейшими навыками исследовательской деятельности;

### 6) физическое воспитание, формирование культуры здоровья и эмоционального благополучия:

готовностью применять математические знания в интересах своего здоровья, ведения здорового образа жизни (здоровое питание, сбалансированный режим занятий и отдыха, регулярная физическая активность), сформированностью навыка рефлексии, признанием своего права на ошибку и такого же права другого человека;

### 7) экологическое воспитание:

ориентацией на применение математических знаний для решения задач в области сохранности окружающей среды, планирования поступков и оценки их возможных последствий для окружающей среды, осознанием глобального характера экологических проблем и путей их решения;

### 8) адаптация к изменяющимся условиям социальной и природной среды:

готовностью к действиям в условиях неопределённости, повышению уровня своей компетентности через практическую деятельность, в том числе умение учиться у других людей, приобретать в совместной деятельности новые знания, навыки и компетенции из опыта других;



необходимостью в формировании новых знаний, в том числе формулировать идеи, понятия, гипотезы об объектах и явлениях, в том числе ранее неизвестных, осознавать дефициты собственных знаний и компетентностей, планировать своё развитие;

способностью осознавать стрессовую ситуацию, воспринимать стрессовую ситуацию как вызов, требующий контрмер, корректировать принимаемые решения и действия, формулировать и оценивать риски и последствия, формировать опыт.

## **МЕТАПРЕДМЕТНЫЕ РЕЗУЛЬТАТЫ**

### **Познавательные универсальные учебные действия**

#### **Базовые логические действия:**

- выявлять и характеризовать существенные признаки математических объектов, понятий, отношений между понятиями, формулировать определения понятий, устанавливать существенный признак классификации, основания для обобщения и сравнения, критерии проводимого анализа;
- воспринимать, формулировать и преобразовывать суждения: утвердительные и отрицательные, единичные, частные и общие, условные;
- выявлять математические закономерности, взаимосвязи и противоречия в фактах, данных, наблюдениях и утверждениях, предлагать критерии для выявления закономерностей и противоречий;
- делать выводы с использованием законов логики, дедуктивных и индуктивных умозаключений, умозаключений по аналогии;
- разбирать доказательства математических утверждений (прямые и от противного), проводить самостоятельно несложные доказательства математических фактов, выстраивать аргументацию, приводить примеры и контрпримеры, обосновывать собственные рассуждения;
- выбирать способ решения учебной задачи (сравнивать несколько вариантов решения, выбирать наиболее подходящий с учётом самостоятельно выделенных критериев).

#### **Базовые исследовательские действия:**

- использовать вопросы как исследовательский инструмент познания, формулировать вопросы, фиксирующие противоречие, проблему, самостоятельно устанавливать искомое и данное, формировать гипотезу, аргументировать свою позицию, мнение;
- проводить по самостоятельно составленному плану несложный эксперимент, небольшое исследование по установлению особенностей математического объекта, зависимостей объектов между собой;
- самостоятельно формулировать обобщения и выводы по результатам проведённого наблюдения, исследования, оценивать достоверность полученных результатов, выводов и обобщений;
- прогнозировать возможное развитие процесса, а также выдвигать предположения о его развитии в новых условиях.

#### **Работа с информацией:**

- выявлять недостаточность и избыточность информации, данных, необходимых для решения задачи;
- выбирать, анализировать, систематизировать и интерпретировать информацию различных видов и форм представления;
- выбирать форму представления информации и иллюстрировать решаемые задачи схемами, диаграммами, иной графикой и их комбинациями;

- оценивать надёжность информации по критериям, предложенным учителем или сформулированным самостоятельно.

### **Коммуникативные универсальные учебные действия:**

- воспринимать и формулировать суждения в соответствии с условиями и целями общения, ясно, точно, грамотно выражать свою точку зрения в устных и письменных текстах, давать пояснения по ходу решения задачи, комментировать полученный результат;
- в ходе обсуждения задавать вопросы по существу обсуждаемой темы, проблемы, решаемой задачи, высказывать идеи, нацеленные на поиск решения, сопоставлять свои суждения с суждениями других участников диалога, обнаруживать различие и сходство позиций, в корректной форме формулировать разногласия, свои возражения;
- представлять результаты решения задачи, эксперимента, исследования, проекта, самостоятельно выбирать формат выступления с учётом задач презентации и особенностей аудитории;
- понимать и использовать преимущества командной и индивидуальной работы при решении учебных математических задач;
- принимать цель совместной деятельности, планировать организацию совместной работы, распределять виды работ, договариваться, обсуждать процесс и результат работы, обобщать мнения нескольких людей;
- участвовать в групповых формах работы (обсуждения, обмен мнениями, мозговые штурмы и другие), выполнять свою часть работы и координировать свои действия с другими членами команды, оценивать качество своего вклада в общий продукт по критериям, сформулированным участниками взаимодействия.

### **Регулятивные универсальные учебные действия**

#### **Самоорганизация:**

- самостоятельно составлять план, алгоритм решения задачи (или его часть), выбирать способ решения с учётом имеющихся ресурсов и собственных возможностей, аргументировать и корректировать варианты решений с учётом новой информации.

#### **Самоконтроль, эмоциональный интеллект:**

- владеть способами самопроверки, самоконтроля процесса и результата решения математической задачи;
- предвидеть трудности, которые могут возникнуть при решении задачи, вносить коррективы в деятельность на основе новых обстоятельств, найденных ошибок, выявленных трудностей;
- оценивать соответствие результата деятельности поставленной цели и условиям, объяснять причины достижения или недостижения цели, находить ошибку, давать оценку приобретённому опыту.

### **ПРЕДМЕТНЫЕ РЕЗУЛЬТАТЫ**

К концу обучения в 7 классе обучающийся получит следующие предметные результаты:

Читать информацию, представленную в таблицах, на диаграммах, представлять данные в виде таблиц, строить диаграммы (столбиковые (столбчатые) и круговые) по массивам значений.

Описывать и интерпретировать реальные числовые данные, представленные в таблицах, на диаграммах, графиках.

Использовать для описания данных статистические характеристики: среднее арифметическое, медиана, наибольшее и наименьшее значения, размах.

Иметь представление о случайной изменчивости на примерах цен, физических величин, антропометрических данных, иметь представление о статистической устойчивости.

К концу обучения **в 8 классе** обучающийся получит следующие предметные результаты:

Извлекать и преобразовывать информацию, представленную в виде таблиц, диаграмм, графиков, представлять данные в виде таблиц, диаграмм, графиков.

Описывать данные с помощью статистических показателей: средних значений и мер рассеивания (размах, дисперсия и стандартное отклонение).

Находить частоты числовых значений и частоты событий, в том числе по результатам измерений и наблюдений.

Находить вероятности случайных событий в опытах, зная вероятности элементарных событий, в том числе в опытах с равновероятными элементарными событиями.

Использовать графические модели: дерево случайного эксперимента, диаграммы Эйлера, числовая прямая.

Оперировать понятиями: множество, подмножество, выполнять операции над множествами: объединение, пересечение, дополнение, перечислять элементы множеств, применять свойства множеств.

Использовать графическое представление множеств и связей между ними для описания процессов и явлений, в том числе при решении задач из других учебных предметов и курсов.

**ТЕМАТИЧЕСКОЕ ПЛАНИРОВАНИЕ  
7 КЛАСС**

№ п/п	Наименование разделов и тем программы	Количество часов			Электронные (цифровые) образовательные ресурсы
		Всего	Контрольные работы	Практические работы	
1	Представление данных	7		2	Библиотека ЦОК <a href="https://m.edsoo.ru/7f415fdc">https://m.edsoo.ru/7f415fdc</a>
2	Описательная статистика	8		1	Библиотека ЦОК <a href="https://m.edsoo.ru/7f415fdc">https://m.edsoo.ru/7f415fdc</a>
3	Случайная изменчивость	6		1	Библиотека ЦОК <a href="https://m.edsoo.ru/7f415fdc">https://m.edsoo.ru/7f415fdc</a>
4	Введение в теорию графов	4			Библиотека ЦОК <a href="https://m.edsoo.ru/7f415fdc">https://m.edsoo.ru/7f415fdc</a>
5	Вероятность и частота случайного события	4		1	Библиотека ЦОК <a href="https://m.edsoo.ru/7f415fdc">https://m.edsoo.ru/7f415fdc</a>
6	Обобщение, систематизация знаний	5	2		Библиотека ЦОК <a href="https://m.edsoo.ru/7f415fdc">https://m.edsoo.ru/7f415fdc</a>
<b>ОБЩЕЕ КОЛИЧЕСТВО ЧАСОВ ПО ПРОГРАММЕ</b>		<b>34</b>	<b>2</b>	<b>5</b>	

**8 КЛАСС**

№ п/п	Наименование разделов и тем программы	Количество часов			Электронные (цифровые) образовательные ресурсы
		Всего	Контрольные работы	Практические работы	
1	Повторение курса 7 класса	4			Библиотека ЦОК <a href="https://m.edsoo.ru/7f417fb2">https://m.edsoo.ru/7f417fb2</a>
2	Описательная статистика. Рассеивание данных	4			Библиотека ЦОК <a href="https://m.edsoo.ru/7f417fb2">https://m.edsoo.ru/7f417fb2</a>
3	Множества	4			Библиотека ЦОК <a href="https://m.edsoo.ru/7f417fb2">https://m.edsoo.ru/7f417fb2</a>
4	Вероятность случайного события	6		1	Библиотека ЦОК <a href="https://m.edsoo.ru/7f417fb2">https://m.edsoo.ru/7f417fb2</a>
5	Введение в теорию графов	4			Библиотека ЦОК <a href="https://m.edsoo.ru/7f417fb2">https://m.edsoo.ru/7f417fb2</a>
6	Случайные события	8			Библиотека ЦОК <a href="https://m.edsoo.ru/7f417fb2">https://m.edsoo.ru/7f417fb2</a>
7	Обобщение, систематизация знаний	4	2		Библиотека ЦОК <a href="https://m.edsoo.ru/7f417fb2">https://m.edsoo.ru/7f417fb2</a>
ОБЩЕЕ КОЛИЧЕСТВО ЧАСОВ ПО ПРОГРАММЕ		34	2	1	

**ПОУРОЧНОЕ ПЛАНИРОВАНИЕ  
7 КЛАСС**

№ п/п	Тема урока	Количество часов			Дата изучения	Электронные цифровые образовательные ресурсы
		Всего	Контрольные работы	Практические работы		
1	Представление данных в таблицах	1				Библиотека ЦОК <a href="https://m.edsoo.ru/863ec1f8">https://m.edsoo.ru/863ec1f8</a>
2	Практические вычисления по табличным данным	1				Библиотека ЦОК <a href="https://m.edsoo.ru/863ec324">https://m.edsoo.ru/863ec324</a>
3	Извлечение и интерпретация табличных данных	1				Библиотека ЦОК <a href="https://m.edsoo.ru/863ec78e">https://m.edsoo.ru/863ec78e</a>
4	Практическая работа "Таблицы"	1		1		
5	Графическое представление данных в виде круговых, столбиковых (столбчатых) диаграмм	1				Библиотека ЦОК <a href="https://m.edsoo.ru/863ed18e">https://m.edsoo.ru/863ed18e</a>
6	Чтение и построение диаграмм. Примеры демографических диаграмм	1				Библиотека ЦОК <a href="https://m.edsoo.ru/863ed602">https://m.edsoo.ru/863ed602</a>
7	Практическая работа "Диаграммы"	1		1		Библиотека ЦОК <a href="https://m.edsoo.ru/863ed72e">https://m.edsoo.ru/863ed72e</a>
8	Числовые наборы. Среднее арифметическое	1				Библиотека ЦОК <a href="https://m.edsoo.ru/863ed846">https://m.edsoo.ru/863ed846</a>
9	Числовые наборы. Среднее арифметическое	1				Библиотека ЦОК <a href="https://m.edsoo.ru/863ed846">https://m.edsoo.ru/863ed846</a>
10	Медиана числового набора. Устойчивость медианы	1				Библиотека ЦОК <a href="https://m.edsoo.ru/863edb3e">https://m.edsoo.ru/863edb3e</a>
11	Медиана числового набора. Устойчивость медианы	1				

12	Практическая работа "Средние значения"	1		1		Библиотека ЦОК <a href="https://m.edsoo.ru/863edc6a">https://m.edsoo.ru/863edc6a</a>
13	Наибольшее и наименьшее значения числового набора. Размах	1				Библиотека ЦОК <a href="https://m.edsoo.ru/863ee07a">https://m.edsoo.ru/863ee07a</a>
14	Наибольшее и наименьшее значения числового набора. Размах	1				
15	Наибольшее и наименьшее значения числового набора. Размах	1				
16	Контрольная работа по темам "Представление данных. Описательная статистика"	1	1			Библиотека ЦОК <a href="https://m.edsoo.ru/863ee390">https://m.edsoo.ru/863ee390</a>
17	Случайная изменчивость (примеры)	1				Библиотека ЦОК <a href="https://m.edsoo.ru/863ee4bc">https://m.edsoo.ru/863ee4bc</a>
18	Частота значений в массиве данных	1				Библиотека ЦОК <a href="https://m.edsoo.ru/863ee69c">https://m.edsoo.ru/863ee69c</a>
19	Группировка	1				Библиотека ЦОК <a href="https://m.edsoo.ru/863ee9d0">https://m.edsoo.ru/863ee9d0</a>
20	Гистограммы	1				
21	Гистограммы	1				Библиотека ЦОК <a href="https://m.edsoo.ru/863eee1c">https://m.edsoo.ru/863eee1c</a>
22	Практическая работа "Случайная изменчивость"	1		1		Библиотека ЦОК <a href="https://m.edsoo.ru/863eccc8">https://m.edsoo.ru/863eccc8</a>
23	Граф, вершина, ребро. Представление задачи с помощью графа	1				Библиотека ЦОК <a href="https://m.edsoo.ru/863eef52">https://m.edsoo.ru/863eef52</a>

24	Степень (валентность) вершины. Число рёбер и суммарная степень вершин. Цепь и цикл	1				Библиотека ЦОК <a href="https://m.edsoo.ru/863ef0ba">https://m.edsoo.ru/863ef0ba</a>
25	Цепь и цикл. Путь в графе. Представление о связности графа	1				Библиотека ЦОК <a href="https://m.edsoo.ru/863ef236">https://m.edsoo.ru/863ef236</a>
26	Представление об ориентированных графах	1				Библиотека ЦОК <a href="https://m.edsoo.ru/863ef3b2">https://m.edsoo.ru/863ef3b2</a>
27	Случайный опыт и случайное событие	1				Библиотека ЦОК <a href="https://m.edsoo.ru/863ef4d4">https://m.edsoo.ru/863ef4d4</a>
28	Вероятность и частота события. Роль маловероятных и практически достоверных событий в природе и в обществе	1				Библиотека ЦОК <a href="https://m.edsoo.ru/863ef646">https://m.edsoo.ru/863ef646</a>
29	Монета и игральная кость в теории вероятностей	1				
30	Практическая работа "Частота выпадения орла"	1		1		Библиотека ЦОК <a href="https://m.edsoo.ru/863ef8a8">https://m.edsoo.ru/863ef8a8</a>
31	Контрольная работа по темам "Случайная изменчивость. Графы. Вероятность случайного события"	1	1			Библиотека ЦОК <a href="https://m.edsoo.ru/863f0186">https://m.edsoo.ru/863f0186</a>
32	Повторение, обобщение. Представление данных	1				Библиотека ЦОК <a href="https://m.edsoo.ru/863efa24">https://m.edsoo.ru/863efa24</a>
33	Повторение, обобщение. Описательная статистика	1				Библиотека ЦОК <a href="https://m.edsoo.ru/863efbaa">https://m.edsoo.ru/863efbaa</a>
34	Повторение, обобщение. Вероятность случайного события	1				Библиотека ЦОК <a href="https://m.edsoo.ru/863efec0">https://m.edsoo.ru/863efec0</a>
ОБЩЕЕ КОЛИЧЕСТВО ЧАСОВ ПО ПРОГРАММЕ		34	2	5		



## 8 КЛАСС

№ п/п	Тема урока	Количество часов			Дата изучения	Электронные цифровые образовательные ресурсы
		Всего	Контрольные работы	Практические работы		
1	Представление данных. Описательная статистика	1				Библиотека ЦОК <a href="https://m.edsoo.ru/863f029e">https://m.edsoo.ru/863f029e</a>
2	Случайная изменчивость. Средние числового набора	1				Библиотека ЦОК <a href="https://m.edsoo.ru/863f03fc">https://m.edsoo.ru/863f03fc</a>
3	Случайные события. Вероятности и частоты	1				Библиотека ЦОК <a href="https://m.edsoo.ru/863f0578">https://m.edsoo.ru/863f0578</a>
4	Классические модели теории вероятностей: монета и игральная кость	1				Библиотека ЦОК <a href="https://m.edsoo.ru/863f076c">https://m.edsoo.ru/863f076c</a>
5	Отклонения	1				Библиотека ЦОК <a href="https://m.edsoo.ru/863f0a50">https://m.edsoo.ru/863f0a50</a>
6	Дисперсия числового набора	1				Библиотека ЦОК <a href="https://m.edsoo.ru/863f0a50">https://m.edsoo.ru/863f0a50</a>
7	Стандартное отклонение числового набора	1				Библиотека ЦОК <a href="https://m.edsoo.ru/863f0bfe">https://m.edsoo.ru/863f0bfe</a>
8	Диаграммы рассеивания	1				Библиотека ЦОК <a href="https://m.edsoo.ru/863f0ea6">https://m.edsoo.ru/863f0ea6</a>
9	Множество, подмножество	1				Библиотека ЦОК <a href="https://m.edsoo.ru/863f1180">https://m.edsoo.ru/863f1180</a>
10	Операции над множествами: объединение, пересечение, дополнение	1				Библиотека ЦОК <a href="https://m.edsoo.ru/863f143c">https://m.edsoo.ru/863f143c</a>
11	Свойства операций над множествами: переместительное,	1				Библиотека ЦОК <a href="https://m.edsoo.ru/863f1784">https://m.edsoo.ru/863f1784</a>

	сочетательное, распределительное, включения					
12	Графическое представление множеств	1				Библиотека ЦОК <a href="https://m.edsoo.ru/863f198c">https://m.edsoo.ru/863f198c</a>
13	Контрольная работа по темам "Статистика. Множества"	1	1			
14	Элементарные события. Случайные события	1				Библиотека ЦОК <a href="https://m.edsoo.ru/863f1dec">https://m.edsoo.ru/863f1dec</a>
15	Благоприятствующие элементарные события. Вероятности событий	1				Библиотека ЦОК <a href="https://m.edsoo.ru/863f1dec">https://m.edsoo.ru/863f1dec</a>
16	Благоприятствующие элементарные события. Вероятности событий	1				Библиотека ЦОК <a href="https://m.edsoo.ru/863f1f72">https://m.edsoo.ru/863f1f72</a>
17	Опыты с равновозможными элементарными событиями. Случайный выбор	1				Библиотека ЦОК <a href="https://m.edsoo.ru/863f21ca">https://m.edsoo.ru/863f21ca</a>
18	Опыты с равновозможными элементарными событиями. Случайный выбор	1				Библиотека ЦОК <a href="https://m.edsoo.ru/863f21ca">https://m.edsoo.ru/863f21ca</a>
19	Практическая работа "Опыты с равновозможными элементарными событиями"	1		1		Библиотека ЦОК <a href="https://m.edsoo.ru/863f235a">https://m.edsoo.ru/863f235a</a>
20	Дерево	1				Библиотека ЦОК <a href="https://m.edsoo.ru/863f2a4e">https://m.edsoo.ru/863f2a4e</a>
21	Свойства дерева: единственность пути, существование висячей вершины, связь между числом вершин и числом рёбер	1				Библиотека ЦОК <a href="https://m.edsoo.ru/863f2bac">https://m.edsoo.ru/863f2bac</a>
22	Правило умножения	1				Библиотека ЦОК <a href="https://m.edsoo.ru/863f2cd8">https://m.edsoo.ru/863f2cd8</a>

23	Правило умножения	1			Библиотека ЦОК <a href="https://m.edsoo.ru/863f2e36">https://m.edsoo.ru/863f2e36</a>
24	Противоположное событие	1			Библиотека ЦОК <a href="https://m.edsoo.ru/863f2f8a">https://m.edsoo.ru/863f2f8a</a>
25	Диаграмма Эйлера. Объединение и пересечение событий	1			Библиотека ЦОК <a href="https://m.edsoo.ru/863f3214">https://m.edsoo.ru/863f3214</a>
26	Несовместные события. Формула сложения вероятностей	1			Библиотека ЦОК <a href="https://m.edsoo.ru/863f3372">https://m.edsoo.ru/863f3372</a>
27	Несовместные события. Формула сложения вероятностей	1			Библиотека ЦОК <a href="https://m.edsoo.ru/863f3764">https://m.edsoo.ru/863f3764</a>
28	Правило умножения вероятностей. Условная вероятность. Независимые события	1			Библиотека ЦОК <a href="https://m.edsoo.ru/863f38ae">https://m.edsoo.ru/863f38ae</a>
29	Правило умножения вероятностей. Условная вероятность. Независимые события	1			Библиотека ЦОК <a href="https://m.edsoo.ru/863f3b06">https://m.edsoo.ru/863f3b06</a>
30	Представление случайного эксперимента в виде дерева	1			Библиотека ЦОК <a href="https://m.edsoo.ru/863f3cbe">https://m.edsoo.ru/863f3cbe</a>
31	Представление случайного эксперимента в виде дерева	1			Библиотека ЦОК <a href="https://m.edsoo.ru/863f3f20">https://m.edsoo.ru/863f3f20</a>
32	Повторение, обобщение. Представление данных. Описательная статистика	1			Библиотека ЦОК <a href="https://m.edsoo.ru/863f4128">https://m.edsoo.ru/863f4128</a>
33	Повторение, обобщение. Графы	1			Библиотека ЦОК <a href="https://m.edsoo.ru/863f4312">https://m.edsoo.ru/863f4312</a>
34	Контрольная работа по темам "Случайные события. Вероятность. Графы"	1	1		
ОБЩЕЕ КОЛИЧЕСТВО ЧАСОВ ПО ПРОГРАММЕ		34	2	1	

## **УЧЕБНО-МЕТОДИЧЕСКОЕ ОБЕСПЕЧЕНИЕ ОБРАЗОВАТЕЛЬНОГО ПРОЦЕССА ОБЯЗАТЕЛЬНЫЕ УЧЕБНЫЕ МАТЕРИАЛЫ ДЛЯ УЧЕНИКА**

- Математика. Вероятность и статистика: 7 - 9-е классы: базовый уровень: учебник: в 2 частях; 1-ое издание, 7-9 класс/ Высоцкий И.Р., Яценко И.В.; под редакцией Яценко И.В., Акционерное общество «Издательство «Просвещение»

## **МЕТОДИЧЕСКИЕ МАТЕРИАЛЫ ДЛЯ УЧИТЕЛЯ**

Высоцкий И. Р, Яценко И. В. Математика. Универсальный многоуровневый сборник задач. 7-9 класс.

## **ЦИФРОВЫЕ ОБРАЗОВАТЕЛЬНЫЕ РЕСУРСЫ И РЕСУРСЫ СЕТИ ИНТЕРНЕТ**

<https://www.yaklass.ru/p/veroyatnost-i-statistik>

МУНИЦИПАЛЬНОЕ БЮДЖЕТНОЕ ОБЩЕОБРАЗОВАТЕЛЬНОЕ УЧЕРЕЖДЕНИЕ  
МБОУ «ПРИМОРСКАЯ СРЕДНЯЯ ОБЩЕОБРАЗОВАТЕЛЬНАЯ ШКОЛА»

**Рабочая программа учебного предмета**  
**Информатика**  
**для 5 – 9 классов**  
**срок реализации программы: 5 лет**  
**Программа составлена**  
**учителем Ситниковым А.В.**

2024 - 2025 учебный год

Рабочая программа по информатике разработана на основе требований к планируемым результатам освоения основной образовательной программы МБОУ «Приморская СОШ», реализующей ФГОС на уровне основного общего образования. Рабочая программа включает планируемые результаты освоения учебного предмета, содержание, тематическое планирование.

В программу включены оценочные материалы по годам обучения (Приложение 1).

Количество учебных часов:

	5 класс	6 класс	7 класс	8 класс	9 класс	Всего
Количество учебных недель	34	34	34	34	34	170
Количество часов в неделю	1	1	1	1	1	
Количество часов в год	34	34	34	34	34	170

Уровень подготовки учащихся: базовый.

Место предмета в учебном плане: обязательная часть.

Предметная область: математика и информатика.

**Личностные, метапредметные и предметные результаты освоения информатики**

**Личностные результаты** – это сформировавшаяся в образовательном процессе система ценностных отношений учащихся к себе, другим участникам образовательного процесса, самому образовательному процессу, объектам познания, результатам образовательной деятельности. Основными личностными результатами, формируемыми при изучении информатики в основной школе, являются:

- наличие представлений об информации как важнейшем стратегическом ресурсе развития личности, государства, общества;
- понимание роли информационных процессов в современном мире;
- владение первичными навыками анализа и критичной оценки получаемой информации;
- ответственное отношение к информации с учетом правовых и этических аспектов ее распространения;
- развитие чувства личной ответственности за качество окружающей информационной среды;
- способность увязать учебное содержание с собственным жизненным опытом, понять значимость подготовки в области информатики и ИКТ в условиях развития информационного общества;
- готовность к повышению своего образовательного уровня и продолжению обучения с использованием средств и методов информатики и ИКТ;
- способность и готовность к общению и сотрудничеству со сверстниками и взрослыми в процессе образовательной, общественно-полезной, учебно-исследовательской, творческой деятельности;

**Метапредметные результаты** – освоенные обучающимися на базе одного, нескольких или всех учебных предметов способы деятельности, применимые как в

рамках образовательного процесса, так и в других жизненных ситуациях. Основными метапредметными результатами, формируемыми при изучении информатики в основной школе, являются:

- владение общепредметными понятиями «объект», «система», «модель», «алгоритм», «исполнитель» и др.;
- владение информационно-логическими умениями: определять понятия, создавать обобщения, устанавливать аналогии, классифицировать, самостоятельно выбирать основания и критерии для классификации, устанавливать причинно-следственные связи, строить логическое рассуждение, умозаключение (индуктивное, дедуктивное и по аналогии) и делать выводы;
- владение умениями самостоятельно планировать пути достижения целей; соотносить свои действия с планируемыми результатами, осуществлять контроль своей деятельности, определять способы действий в рамках предложенных условий, корректировать свои действия в соответствии с изменяющейся ситуацией; оценивать правильность выполнения учебной задачи;
- владение основами самоконтроля, самооценки, принятия решений и осуществления осознанного выбора в учебной и познавательной деятельности;
- владение основными универсальными умениями информационного характера: постановка и формулирование проблемы; поиск и выделение необходимой информации, применение методов информационного поиска; структурирование и визуализация информации; выбор наиболее эффективных способов решения задач в зависимости от конкретных условий; самостоятельное создание алгоритмов деятельности при решении проблем творческого и поискового характера;
- владение информационным моделированием как основным методом приобретения знаний: умение преобразовывать объект из чувственной формы в пространственно-графическую или знаково-символическую модель; умение строить разнообразные информационные структуры для описания объектов; умение «читать» таблицы, графики, диаграммы, схемы и т.д., самостоятельно перекодировать информацию из одной знаковой системы в другую; умение выбирать форму представления информации в зависимости от стоящей задачи, проверять адекватность модели объекту и цели моделирования;
- ИКТ-компетентность – широкий спектр умений и навыков использования средств информационных и коммуникационных технологий для сбора, хранения, преобразования и передачи различных видов информации, навыки создания личного информационного пространства (обращение с устройствами ИКТ; фиксация изображений и звуков; создание письменных сообщений; создание графических объектов; создание музыкальных и звуковых сообщений; создание, восприятие и использование гипермедиа-сообщений; коммуникация и социальное взаимодействие; поиск и организация хранения информации; анализ информации).

**Предметные результаты** включают в себя: освоенные обучающимися в ходе изучения учебного предмета умения специфические для данной предметной области, виды деятельности по получению нового знания в рамках учебного предмета, его преобразованию и применению в учебных, учебно-проектных и социально-проектных ситуациях, формирование научного типа мышления, научных представлений о ключевых теориях, типах и видах отношений, владение научной терминологией, ключевыми понятиями, методами и приемами. В соответствии с федеральным государственным образовательным стандартом общего образования основные предметные результаты изучения информатики в основной школе отражают:

- формирование информационной и алгоритмической культуры; формирование представления о компьютере как универсальном устройстве обработки информации; развитие основных навыков и умений использования компьютерных устройств;
- формирование представления об основных изучаемых понятиях: информация, алгоритм, модель – и их свойствах;
- развитие алгоритмического мышления, необходимого для профессиональной деятельности в современном обществе; развитие умений составить и записать алгоритм для конкретного исполнителя; формирование знаний об алгоритмических конструкциях, логических значениях и операциях; знакомство с одним из языков программирования и основными алгоритмическими структурами — линейной, условной и циклической;
- формирование умений формализации и структурирования информации, умения выбирать способ представления данных в соответствии с поставленной задачей — таблицы, схемы, графики, диаграммы, с использованием соответствующих программных средств обработки данных;
- формирование навыков и умений безопасного и целесообразного поведения при работе с компьютерными программами и в Интернете, умения соблюдать нормы информационной этики и права.

#### Учебно-тематический план 5 класс.

Номер урока	Тема урока	Параграф учебника
1.	Цели изучения курса информатики. Информация вокруг нас. Техника безопасности и организация рабочего места.	Введение, §1, §2(3)
2.	Компьютер – универсальная машина для работы с информацией.	§2
3.	Ввод информации в память компьютера. Клавиатура. Практическая работа №1 «Вспоминаем клавиатуру».	§3
4.	Управление компьютером. Практическая работа №2 «Вспоминаем приёмы управления компьютером»	§4
5.	Хранение информации. Практическая работа №3 «Создаём и сохраняем файлы»	§5
6.	Передача информации.	§6 (1)
7.	Электронная почта. Практическая работа №4 «Работаем с электронной почтой»	§6 (2)
8.	В мире кодов. Способы кодирования информации.	§7 (1)
9.	Метод координат.	§7 (2)



Номер урока	Тема урока	Параграф учебника
10.	Текст как форма представления информации. Компьютер – основной инструмент подготовки текстов.	§8 (1, 2)
11.	Основные объекты текстового документа. Ввод текста. Практическая работа №5 «Вводим текст»	§9 (3, 4)
12.	Редактирование текста. Практическая работа №6 «Редактируем текст»	§9 (5)
13.	Текстовый фрагмент и операции с ним. Практическая работа №7 «Работаем с фрагментами текста»	§8 (6)
14.	Форматирование текста. Практическая работа №8 «Форматируем текст»	§8 (7)
15.	Представление информации в форме таблиц. Структура таблицы. Практическая работа №9 «Создаём простые таблицы» (задания 1 и 2)	§9 (1)
16.	Табличное решение логических задач. Практическая работа №9 «Создаём простые таблицы» (задания 3 и 4)	§9 (2)
17.	Разнообразие наглядных форм представления информации.	§10 (1, 2)
18.	Диаграммы. Практическая работа №10 «Строим диаграммы»	§10 (3)
19.	Компьютерная графика. Графический редактор Paint. Практическая работа №11 «Изучаем инструменты графического редактора»	§11 (1)
20.	Преобразование графических изображений. Практическая работа №12 «Работаем с графическими фрагментами»	§11 (2)
21.	Создание графических изображений. Практическая работа №13 «Планируем работу в графическом редакторе»	§11 (1, 2)
22.	Разнообразие задач обработки информации. Систематизация информации.	§12 (1, 2)
23.	Списки – способ упорядочивания информации. Практическая работа №14 «Создаём списки»	§12 (2)

Номер урока	Тема урока	Параграф учебника
24.	Поиск информации. Практическая работа №15 «Ищем информацию в сети Интернет»	§12 (3)
25.	Кодирование, как изменение формы представления информации.	§12 (4)
26.	Преобразование информации по заданным правилам. Практическая работа №16«Выполняем вычисления с помощью программы Калькулятор»	§12 (5)
27.	Преобразование информации путём рассуждений.	§12 (6)
28.	Разработка плана действий. Задачи о переправах.	§12 (7)
29.	Табличная форма записи плана действий. Задачи о переливаниях.	§12 (7)
30.	Создание движущихся изображений. Практическая работа №17 «Создаём анимацию» (задание 1).	§12 (8)
31.	Создание анимации по собственному замыслу. Практическая работа №17 «Создаём анимацию» (задание 2).	§12 (8)
<b>Итоговое повторение</b>		
32.	Выполнение итогового мини-проекта. Практическая работа №18 «Создаем слайд-шоу»	
33.	Итоговое тестирование	
34.	Резерв учебного времени	

### Календарно-тематическое планирование 6 класс

1.	Цели изучения курса информатики. Техника безопасности и организация рабочего места. Объекты окружающего мира.	Введение, §1
2.	Объекты операционной системы. Практическая работа №1 «Работаем с основными объектами операционной системы».	§2(3)
3.	Файлы и папки. Размер файла. Практическая работа №2 «Работаем с объектами файловой системы»	§2(1,2)
4.	Разнообразие отношений объектов и их множеств. Отношения между множествами. Практическая работа №3 «Повторяем возможности графического редактора – инструмента создания графических объектов» (задания 1–3)	§3 (1, 2)

5.	Отношение «входит в состав». Практическая работа №3 «Повторяем возможности графического редактора – инструмента создания графических объектов» (задания 5–6)	§3 (3)
6.	Разновидности объекта и их классификация.	§4 (1, 2)
7.	Классификация компьютерных объектов. Практическая работа №4 «Повторяем возможности текстового процессора – инструмента создания текстовых объектов»	§4 (1, 2, 3)
8.	Системы объектов. Состав и структура системы Практическая работа №5 «Знакомимся с графическими возможностями текстового процессора» (задания 1–3)	§5 (1, 2)
9.	Система и окружающая среда. Система как черный ящик. Практическая работа №5 «Знакомимся с графическими возможностями текстового процессора» (задания 4–5)	§5 (3, 4)
10.	Персональный компьютер как система. Практическая работа №5 «Знакомимся с графическими возможностями текстового процессора» (задание 6)	§6
11.	Способы познания окружающего мира. Практическая работа №6 «Создаем компьютерные документы»	§7
12.	Понятие как форма мышления. Как образуются понятия. Практическая работа №7 «Конструируем и исследуем графические объекты» (задание 1)	§8 (1, 2)
13.	Определение понятия. Практическая работа №7 «Конструируем и исследуем графические объекты» (задания 2, 3)	§8 (3)
14.	Информационное моделирование как метод познания. Практическая работа №8 «Создаём графические модели»	§9
15.	Знаковые информационные модели. Словесные (научные, художественные) описания. Практическая работа №9 «Создаём словесные модели»	§10 (1, 2, 3)
16.	Математические модели. Многоуровневые списки. Практическая работа №10 «Создаём многоуровневые списки»	§10 (4)
17.	Табличные информационные модели. Правила оформления таблиц. Практическая работа №11 «Создаем табличные модели»	§11 (1, 2)

18.	Решение логических задач с помощью нескольких таблиц. Вычислительные таблицы. Практическая работа №12 «Создаем вычислительные таблицы в текстовом процессоре»	§11 (3, 4)
19.	Графики и диаграммы. Наглядное представление процессов изменения величин и их соотношений. Практическая работа №12 «Создаём информационные модели – диаграммы и графики» (задания 1–4)	§12
20.	Создание информационных моделей – диаграмм. Выполнение мини-проекта «Диаграммы вокруг нас»	§12
21.	Многообразие схем и сферы их применения. Практическая работа №14 «Создаём информационные модели – схемы, графы, деревья» (задания 1, 2, 3)	§13 (1)
22.	Информационные модели на графах. Использование графов при решении задач. Практическая работа №14 «Создаём информационные модели – схемы, графы, деревья» (задания 4 и 6)	§13 (2, 3)
23.	Что такое алгоритм. Работа в среде виртуальной лаборатории «Переправы»	§14
24.	Исполнители вокруг нас. Работа в среде исполнителя Кузнечик.	§15
25.	Формы записи алгоритмов. Работа в среде исполнителя Водолей.	§16
26.	Линейные алгоритмы. Практическая работа №15 «Создаем линейную презентацию»	§17 (1)
27.	Алгоритмы с ветвлениями. Практическая работа №16 «Создаем презентацию с гиперссылками»	§17 (2)
28.	Алгоритмы с повторениями. Практическая работа №16 «Создаем циклическую презентацию»	§17 (3)
29.	Исполнитель Чертежник. Пример алгоритма управления Чертежником. Работа в среде исполнителя Чертежник.	§18 (1, 2)
30.	Использование вспомогательных алгоритмов. Работа в среде исполнителя Чертежник.	§18 (3)
31.	Алгоритмы с повторениями для исполнителя Чертежник. Работа в среде исполнителя Чертежник.	§18 (4)
32.	Обобщение и систематизации изученного по теме «Алгоритмика»	
<b>Итоговое повторение</b>		

33 - 34.	Выполнение и защита итогового проекта.	
-------------	--	--

**7 класс**

№ урока	Наименование темы	Кол-во часов	дата
<b>Введение (1 час)</b>			
1	Цели изучения курса информатики. Техника безопасности и организация рабочего места.	1	
<b>Тема 1. «Информация и информационные процессы» (8 часов)</b>			
2	Информация и её свойства.	1	
3	Информационные процессы. Обработка информации.	1	
4	Информационные процессы. Хранение и передача информации.	1	
5	Всемирная паутина как информационное хранилище.	1	
6	Представление информации.	1	
7	Дискретная форма представления информации.	1	
8	<u>Контрольная работа №1</u> «Информация и информационные процессы»	1	
9	Единицы измерения информации.	1	
<b>Тема 2. Компьютер, как универсальное устройство обработки информации (7 часов)</b>			
10	Основные компоненты компьютера и их функции.	1	
11	Персональный компьютер.	1	
12	Программное обеспечение компьютера. Системное программное обеспечение.	1	
13	Системы программирования и прикладное программное обеспечение.	1	
14	Файлы и файловые структуры.	1	
15	Пользовательский интерфейс.	1	
16	<u>Контрольная работа №2</u> «Компьютер как универсальное устройство для работы с информацией»	1	
<b>Тема 3. «Обработка графической информации» (4 часа)</b>			
17	Формирование изображения на экране компьютера.	1	
18	Компьютерная графика.	1	
19	Создание графических изображений.	1	
20	<u>Контрольная работа №3</u> «Обработка графической информации»	1	

<b>Тема 4. «Обработка текстовой информации» (9 часов)</b>			
21	Текстовые документы и технологии их создания.	1	
22	Создание текстовых документов на компьютере.	1	
23	Прямое форматирование.	1	
24	Стилевое форматирование.	1	
25	Визуализация информации в текстовых документах.	1	
26	Распознавание текста и системы компьютерного перевода.	1	
27	Оценка количественных параметров текстовых документов.	1	
28	Оформление реферата «История вычислительной техники»	1	
29	<u>Контрольная работа №4</u> «Обработка текстовой информации»	1	
<b>Тема 5. «Мультимедиа» (4 часа)</b>			
30	Технология мультимедиа.	1	
31	Компьютерные презентации.	1	
32	Создание мультимедийной презентации.	1	
33	<u>Контрольная работа №5</u> «Мультимедиа»	1	
<b>Повторение пройденного материала (1 час)</b>			
34	Повторение.	1	
	<b>Итого</b>	<b>34</b>	

### Календарно-тематическое планирование 8 класс

№ урока	Наименование темы	Кол-во часов	Дата
<b>Тема «Математические основы информатики»</b>			
1	Цели изучения курса информатики и ИКТ. Техника безопасности и организация рабочего места. Информационная безопасность. Общие сведения о системах счисления.	1	
2	Двоичная система счисления. Двоичная арифметика.	1	
3	Восьмеричная и шестнадцатеричные системы счисления. Компьютерные системы счисления.	1	
4	Правило перевода целых десятичных чисел в систему	1	

	счисления с основанием $q$ .		
5	Представление целых и вещественных чисел.	1	
6	Множества и операции с ними.	1	
7	Высказывание. Логические операции.	1	
8	Построение таблиц истинности для логических выражений.	1	
9	Свойства логических операций.	1	
10	Решение логических задач.	1	
11	Логические элементы.	1	
12	Обобщение и систематизация основных понятий темы «Математические основы информатики». Контрольная работа №1.	1	
<b>Тема «Алгоритмы и программирование. Основы алгоритмизации».</b>			
13	Алгоритмы и исполнители.	1	
14	Способы записи алгоритмов.	1	
15	Объекты алгоритмов.	1	
16	Алгоритмическая конструкция следование.	1	
17	Алгоритмическая конструкция ветвление. Полная форма ветвления.	1	
18	Неполная форма ветвления.	1	
19	Алгоритмическая конструкция повторение. Цикл с заданным условием продолжения работы.	1	
20	Цикл с заданным условием окончания работы.	1	
21	Цикл с заданным числом повторений.	1	
22	Алгоритмы управления.	1	
23	Обобщение и систематизация основных понятий темы. «Основы алгоритмизации». Проверочная работа.	1	
<b>Тема «Алгоритмы и программирование. Начала программирования»</b>			
24	Общие сведения о языке программирования Паскаль.	1	
25	Организация ввода и вывода данных.	1	
26	Программирование линейных алгоритмов.	1	
27	Программирование разветвляющихся алгоритмов. Условный оператор.	1	
28	Составной оператор. Многообразие способов записи ветвлений.	1	
29	Программирование циклов с заданным условием продолжения работы.	1	
30	Программирование циклов с заданным условием окончания работы.	1	

31	Программирование циклов с заданным числом повторений.	1	
32	Различные варианты программирования циклического алгоритма.	1	
33	Обобщение и систематизация основных понятий темы «Начала программирования». Проверочная работа.	1	
<b>Повторение пройденного материала (1 час)</b>			
34	Повторение.	1	
	Итого	34	

### Календарно-тематическое планирование 9 класс

№ урока	Тема урока	Кол-во часов	Дата
1.	Цели изучения курса информатики и ИКТ. Техника безопасности и организация рабочего места.	1	
<b>Тема Моделирование и формализация (9ч.)</b>			
2.	Моделирование как метод познания.	1	
3.	Знаковые модели.	1	
4.	Графические модели.	1	
5.	Табличные модели.	1	
6.	База данных как модель предметной области. Иерархические, сетевые, реляционные базы данных.	1	
7.	Система управления базами данных.	1	
8.	Инфологическая и физическая модель базы данных. Создание базы данных. Запросы на выборку данных.	1	
9.	Обобщение и систематизация основных понятий темы «Моделирование и формализация».	1	
10	Проверочная работа.		
<b>Тема Алгоритмизация и программирование (8ч.)</b>			
11.	Решение задач на компьютере.	1	
12.	Одномерные массивы целых чисел. Описание, заполнение, вывод массива. Вычисление суммы элементов массива.	1	
13.	Последовательный поиск в массиве. Сортировка массива.	1	
14.	Конструирование алгоритмов.	1	
15.	Запись вспомогательных алгоритмов на языке Паскаль.	1	
16.	Алгоритмы управления.	1	
17	Обобщение и систематизация основных понятий темы «Алгоритмизация и программирование».	1	
18	Проверочная работа.	1	
<b>Тема Обработка числовой информации (7ч.)</b>			
19.	Интерфейс электронных таблиц. Данные в ячейках таблицы.	1	



20.	Основные режимы работы электронных таблиц.	1	
21.	Организация вычислений. Относительные ссылки. Абсолютные ссылки. Смешанные ссылки.	1	
22.	Математические, логические и статистические встроенные функции.	1	
23.	Сортировка и поиск данных. Построение диаграмм и графиков.	1	
24.	Обобщение и систематизация основных понятий главы «Обработка числовой информации в электронных таблицах».	1	
25.	Проверочная работа.	1	
<b>Тема Коммуникационные технологии (7ч.)</b>			
26.	Локальные и глобальные компьютерные сети. Создание домашней локальной сети.	1	
27.	Как устроен интернет. Адресация в интернете. IP-адрес компьютера. Доменная система имён. Протоколы передачи данных.	1	
28.	Всемирная паутина. Файловые архивы. Электронная почта.	1	
29.	Сетевое коллективное взаимодействие. Сетевой этикет.	1	
30.	Технологии создания сайта. Содержание и структура сайта. Оформление сайта.	1	
31.	Общее представление об HTML. Размещение сайта в Интернете.	1	
32.	Обобщение и систематизация основных понятий главы «Коммуникационные технологии». Проверочная работа.	1	
<b>Итоговое повторение (2ч.)</b>			
33.	Итоговая аттестация.	1	
34.	Анализ работы.	1	
	Итого	34	

#### КИМ 5 класс

#### «Информация вокруг нас» Вариант 1

1. Человек воспринимает информацию о тембре голоса с помощью:

1) обоняния 2) осязания 3) зрения 4) слуха

2. Точную информацию о расстоянии между элементами чертежа можно получить с помощью:

1) органа зрения 2) линейки 3) циркуля 4) специальных трафаретов

3. Не является действием с информацией:

1) чтение книги 2) экскурсия по парку 3) покраска окон 4) игра в шахматы

4. Действие с информацией, которое выполняет учитель, заполняя школьный журнал:

1) хранение 2) передача 3) получение 4) восприятие

5. Действие, которое производится с информацией во время чтения книги:

1) обработка 2) хранение 3) восприятие 4) сортировка

6. Виды информации, которые можно найти на страницах полиграфического учебника:

- 1) текстовая
- 2) звуковая
- 3) видеoinформация
- 4) графическая

7. Действия по обработке информации:

- 1) беседа по телефону
- 2) решение задачи
- 3) перевод текста
- 4) прием пищи

### **«Информация вокруг нас» Вариант 2**

1. Человек воспринимает информацию о форме листьев с помощью:

- 1) обоняния
- 2) осязания
- 3) зрения
- 4) слуха

2. Точную информацию о соотношении сторон геометрической фигуры можно получить с помощью:

- 1) органа зрения
- 2) линейки
- 3) циркуля
- 4) специальных трафаретов

3. Не является действием с информацией:

- 1) участие в забеге
- 2) телефонная беседа
- 3) рисование пейзажа
- 4) просмотр фильма

4. Действие с информацией, которое выполняет учитель, слушая ответ ученика:

- 1) Хранение
- 2) передача
- 3) получение
- 4) хранение и передача

5. Действие, которое производится с информацией при просмотре фильма:

- 1) обработка
- 2) хранение
- 3) восприятие
- 4) сортировка

6. Виды информации, которые можно получить, рассматривая блок-схему:

- 1) видеoinформация
- 2) текстовая
- 3) звуковая
- 4) графическая

7. Действия по передаче информации:

- 1) беседа по телефону
- 2) решение задачи
- 3) перевод текста
- 4) размещение объявления на сайте

### **«Передача информации» Вариант 1**

1. Технический информационный канал:

- 1) Телефон
- 2) записка
- 3) глаза
- 4) уши

2. Пример одностороннего информационного обмена:

- 1) ребенок играет в компьютерную игру
- 2) друзья делятся планами на лето и решают отправиться в поход
- 3) младшая сестра смотрит мультфильм «Трое из Простоквашино»
- 4) школьники обсуждают проект

3. Источник информации, с помощью которого человек не может сообщить об опасности:

- 1) азбука Морзе
- 2) велосипедная прогулка
- 3) рисунок на песке
- 4) электронное письмо

4. Человек получает информацию из нескольких источников одновременно во время:

- 1) просмотра фильма
- 2) чтения книги
- 3) прогулки по городу
- 4) просмотра иллюстрации

5. Впишите пропущенные слова.

\_\_\_\_\_ это пересылка корреспонденции с помощью компьютерных сетей.

6. Приемник информации один в случае:

- 1) самостоятельного решения задачи
- 2) школьной экскурсии в картинную галерею на выставку современного искусства
- 3) работы в группе над проектом
- 4) рисования с использованием компьютерной программы

7. Вспомните, в каких информационных процессах вы принимаете участие. Смоделируйте различные ситуации, исходя из собственного опыта. Заполните таблицу, записав соответствующие данные.

№ п/п	Источник информации	Информационный канал	Приемник информации
1			
2			
3			

### «Передача информации» Вариант 2

1. Биологический информационный канал:

- 1) глаза
- 2) телефон
- 3) компьютер
- 4) записка

2. Пример двухстороннего информационного обмена:

- 1) человек переходит дорогу по сигналу светофора
- 2) друзья делятся планами на лето и договариваются о совместной поездке
- 3) мальчик смотрит фильм «Каникулы Петрова и Васечкина»
- 4) девочка размышляет, как выполнить домашнее задание

3. Источник информации, с помощью которого человек не может сообщить об опасности:

- 1) электронное письмо
- 2) сигнальный костер
- 3) звук музыкального инструмента
- 4) радио-пьеса

4. Человек получает информацию из одного источника во время:

- 1) посещения картинной галереи
- 2) чтения книги
- 3) прогулки по городу
- 4) просмотра иллюстраций

5. Впишите пропущенные слова.

Адрес электронной почты состоит из \_\_\_\_\_ корреспондента и сервера, на котором зарегистрирован почтовый ящик.

6. Приемников информации несколько в случае:

- 1) индивидуальной работы над проектом
- 2) получения электронного письма
- 3) демонстрации проекта в классе с последующим обсуждением
- 4) школьной экскурсии в картинную галерею на выставку современного искусства

7. Вспомните, в каких информационных процессах вы принимаете участие. Смоделируйте различные ситуации, исходя из собственного опыта. Заполните таблицу, записав соответствующие данные.

№ п/п	Источник информации	Информационный канал	Приемник информации
1			
2			
3			

### КИМ 6 класс

## Входной контроль для учащихся 6 классов по информатике

### Вариант 1

1. Дайте самый полный ответ. Информация — это...

  - сведения об окружающем нас мире
  - то, что передают по телевизору в выпусках новостей
  - прогноз погоды
  - то, что печатают в газете
2. С помощью какого органа чувств здоровый человек получает большую часть информации?

  - Глаза
  - Уши
  - Кожа
  - Нос
  - Язык
3. Рисунки, картины, чертежи, схемы, карты, фотографии — это примеры

  - числовой информации
  - текстовой информации
  - графической информации
  - звуковой информации
  - видео информации
4. Отметьте информационные процессы (действия с информацией).

  - Разговор по телефону
  - Посадка дерева
  - Кассета любимой музыкальной группы
  - Письмо приятелю
  - Выполнение контрольной работы
  - Разгадывание кроссворда
  - Просмотр телепередачи
  - Учебник математики
5. Наиболее удобной формой для представления большого количества однотипной информации является

  - Текст
  - Таблица
  - Схема
  - Рисунок
6. Для ввода текстовой информации в компьютер служит ...

  - Сканер
  - Принтер
  - Клавиатура
  - Монитор
7. Отметьте «лишнее»:

  - Жесткий диск
  - Монитор
  - Дискета
  - Лазерный диск
  - Магнитная лента
8. Продолжите ряд: монитор, принтер, ...

- |   |   |
|---|---|
| <input type="checkbox"/> Системный блок | <input type="checkbox"/> Акустические колонки |
| <input type="checkbox"/> Клавиатура     | <input type="checkbox"/> Мышь                 |
| <input type="checkbox"/> Сканер         |   |

9. Положение курсора в слове с ошибкой отмечено чертой: МО|АНИТОР

Чтобы исправить ошибку следует нажать клавишу:

- <Delete>
- <Backspace>
- <Delete> или <Backspace>

10. Иван набирал текст на компьютере. Вдруг все буквы у него стали вводиться прописными. Что произошло?

- Сломался компьютер
- Сбой в текстовом редакторе
- Случайно была нажата клавиша CapsLock
- Случайно был зафиксирован режим ввода заглавных букв

### Вариант 2

1. Дайте самый полный ответ. Информатика – это ...

- умение обращаться с компьютером;
- наука об информации и способах ее хранения, обработки и передачи с помощью компьютера
- умение составлять компьютерные программы.

2. Укажите «лишнее»

- |                                |                               |
|--------------------------------|-------------------------------|
| <input type="checkbox"/> Глаза | <input type="checkbox"/> Нос  |
| <input type="checkbox"/> Уши   | <input type="checkbox"/> Язык |
| <input type="checkbox"/> Лицо  |                               |

3. Все, что напечатано или написано на любом из языков, относится к

- |   |  |
|---|--|
| <input type="checkbox"/> числовой информации    | <input type="checkbox"/> звуковой информации |
| <input type="checkbox"/> текстовой информации   | <input type="checkbox"/> видео информации    |
| <input type="checkbox"/> графической информации |  |

4. Отметьте информационные процессы (действия с информацией).

- |   |   |
|---|---|
| <input type="checkbox"/> Работа на компьютере с клавиатурным тренажером | <input type="checkbox"/> Чтение книги       |
| <input type="checkbox"/> Установка телефона                             | <input type="checkbox"/> Видеокассета       |
| <input type="checkbox"/> Прослушивание музыкальной кассеты              | <input type="checkbox"/> Заучивание правила |
|   | <input type="checkbox"/> Толковый словарь   |

5. Наиболее удобной формой для наглядного представления числовых данных является

- |                                    |                                  |
|------------------------------------|----------------------------------|
| <input type="checkbox"/> Текст     | <input type="checkbox"/> Схема   |
| <input type="checkbox"/> Диаграмма | <input type="checkbox"/> Рисунок |

6. Для ввода в компьютер графической информации с бумажного оригинала служит:

- |                                  |                                     |
|----------------------------------|-------------------------------------|
| <input type="checkbox"/> Сканер  | <input type="checkbox"/> Клавиатура |
| <input type="checkbox"/> Принтер | <input type="checkbox"/> Монитор    |

7. Отметьте «лишнее»:

- |                                 |  |
|---------------------------------|--|
| <input type="checkbox"/> Бумага | <input type="checkbox"/> Магнитная лента |
|---------------------------------|--|

- Карандаш
- Лазерный диск
- Дискета

8. Продолжите ряд: микрофон, сканер, мышь, ...

- Системный блок
- Клавиатура
- Наушники
- Монитор
- Принтер

9. Положение курсора в слове с ошибкой отмечено чертой: ПРОЦЕС|ССОР

Чтобы исправить ошибку следует нажать клавишу:

- <Delete>
- <Backspace>
- <Delete> или <Backspace>

10. Для ввода цифр Маша хотела воспользоваться дополнительной клавиатурой. Но как она не нажимала на эти удобно расположенные цифровые клавиши, цифры на экране не появлялись. В чем здесь дело?

- Сломался компьютер
- Неисправна клавиатура
- Не включен цифровой режим дополнительной клавиатуры NumLock
- Случайно был зафиксирован режим ввода заглавных букв

### Промежуточный контроль.

1. (16) Файл это - ...

- а) сведения об объектах, явлениях, процессах окружающего мира;
- б) информация, которая хранится как единое целое и имеет свое название;
- в) набор вариантов, из которых пользователь выбирает нужные;
- г) набор специальных программ, обеспечивающих взаимодействие человека с компьютером.

2. (16) Выберите цепочки символов, которые **не могут** использоваться в качестве имен файлов:

- а) Добрый: день
- б) Грамота
- в) 12\*13
- г) Сегодня?

3. (16) Сопоставьте типы файлов (соедините стрелочками)

.txt	графический файл
.exe	исполнимый файл
.bmp	текстовый файл
.doc	звуковой файл
.wav	

4. (16) Число 98 в римской системе счисления имеет вид

- а) XXVII
- б) CVII
- в) XCVIII
- г) XVCIII

5. (16) Декодируйте тексты с помощью кодовой таблицы КОИ-8.

Десятичный код	228 197 204 213 32 215 210 197 205 209 44 32 208 207 212 197 200 197 32 222 193 211 33
Текст	

#### Кодировочная таблица КОИ-8 (код обмена информацией)

Символ	Десятичный код	Символ	Десятичный код	Символ	Десятичный код	Символ	Десятичный код
л		л		Ю		П	
ю	192	п	208	Ю	224	П	240
а	193	я	209	А	225	Я	241
б	194	р	210	Б	226	Р	242
ц	195	с	211	Ц	227	С	243
д	196	т	212	Д	228	Т	244
е	197	у	213	Е	229	У	245


ф	198	ж	214	Ф	230	Ж	246
г	199	в	215	Г	231	В	247
х	200	ь	216	Х	232	Ь	248
и	201	ы	217	И	233	Ы	249
й	202	з	218	Й	234	З	250
к	203	ш	219	К	235	Ш	251
л	204	э	220	Л	236	Э	252
м	205	щ	221	М	237	Щ	253
н	206	ч	222	Н	238	Ч	254
о	207	ъ	223	О	239	Ъ	255

6. (26) Переведите число из десятичной системы счисления в двоичную: 678

7. (16) Постройте черно-белое изображение, которому будет соответствовать указанные двоичные коды (закрасьте клетки):

Двоичный код	Рисунок							
10000001								
10000011								
10000101								
10001001								
10010001								
10100001								
11000001								
10000001								

8. (26) Восстановите рисунок по имеющимся описаниям.



1. Прямоугольник (10, 40, 90, 20)
2. Окружность (30, 20, 10)
3. Окружность (70, 20, 10)
4. Установить (20, 40)
5. Линия к (30, 60)
6. Линия к (70, 60)
7. Линия к (80, 40)

9. (16) Переведите в биты  $\frac{1}{4}$  Кбайта.

10. (16) Переведите в мегабайты 2048 Кбайт.

### Вариант 2

1. (16) Файл – это... (Дайте наиболее полный ответ)

- а) программа готовая к исполнению;
- б) папка, которая содержится в другой папке;
- в) информация, хранящаяся в долговременной памяти как единое целое и обозначенная именем;
- г) расширение, автоматически задаваемое программой.

2. (16) Выберите цепочки символов, которые **не могут** использоваться в качестве имен файлов.

- а) Приказ      б) Как дела?      в) 52\*9      г) ПР/1

3. (16) Сопоставьте типы файлов (соедините стрелочками)

.jpg

графический файл

.avi
.bmp
.doc
.exe

исполнимый файл
текстовый файл
видеофайл

4. (16) Число 75 в римской системе счисления имеет вид

- а) XXIV      б) CLXV      в) LXXV      г) LXVI

5. (16) Декодируйте текст с помощью кодовой таблицы КОИ-8.

Десятичный код	228 197 204 207 32 205 193 211 212 197 210 193 32 194 207 201 212 211 209 33
Текст	

Кодировочная таблица КОИ-8 (код обмена информацией)


Символ	Десятичный код	Символ	Десятичный код	Символ	Десятичный код	Символ	Десятичный код
ю	192	п	208	Ю	224	П	240
а	193	я	209	А	225	Я	241
б	194	р	210	Б	226	Р	242
ц	195	с	211	Ц	227	С	243
д	196	т	212	Д	228	Т	244
е	197	у	213	Е	229	У	245
ф	198	ж	214	Ф	230	Ж	246
г	199	в	215	Г	231	В	247
х	200	ь	216	Х	232	Ь	248
и	201	ы	217	И	233	Ы	249
й	202	э	218	Й	234	Э	250
к	203	ш	219	К	235	Ш	251
л	204	э	220	Л	236	Э	252
м	205	щ	221	М	237	Щ	253
н	206	ч	222	Н	238	Ч	254
о	207	ъ	223	О	239	Ъ	255

6. (26) Переведите число из десятичной системы счисления в двоичную: 549

7. (16) Постройте черно-белое изображение, которому будет соответствовать указанные двоичные коды (закрасьте клетки):

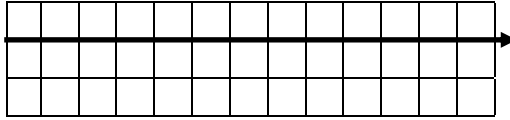
Двоичный код	Рисунок							
11000001								
11000011								
10100101								
10011001								
10000001								
10000001								
10000001								
10000001								

8. (26) Восстановите рисунок по имеющимся описаниям.



1. Установить (60, 60)
2. Линия к (60, 10)
3. Линия к (90, 50)
4. Линия к (100, 30)
5. Линия к (60, 10)
6. Линия к (30, 30)
7. Линия к (20, 60)
8. Линия к (60, 10)





9. Окружность (60, 80, 10)  
 10. Окружность (70, 60, 10)  
 11. Окружность (50, 60, 10)

9. (16) Переведите в килобайты 2048 битов.

10. (16) Переведите в биты 256 байтов.

## Итоговая контрольная работа

### Вариант 1

**1. Любая часть окружающей действительности, воспринимаемая человеком, как единое целое, - это**

- а. Объект                      б. признак объекта                      в. Множество                      г. информатика

**2. Множество – это ...**

- а. какое-то количество объектов, которые объединены одним именем.  
 б. несколько элементов, каждый из которых имеет свое имя.  
 в. какое-то количество объектов.  
 г. объекты.

**3. Укажите имя, которое является общим.**

- а. Малина. б. Миша. в. Книга. г. Васька.

**4. Дайте определение понятию "файл".**

- а. Файл – это значок на рабочем столе.  
 б. Файл – это информация, которая хранится в памяти компьютера как единое целое и имеет свое название – имя файла.  
 в. Файл – это текстовый документ.

**5. Соотнесите типы файлов с их расширениями. Соедините линией**

1. Расширения графических файлов
2. Расширения текстовых файлов
3. Расширения звуковых файлов

а. .wav, .mp3, .mid.
б. .bmp, .jpg, .gif.
в. .doc, .docs, .rtf.

**6. Укажите верное выражение.**

- а. 1 бит = 8 байт                      б. 1 Кбайт = 1000 байта                      в. 1 Гбайт = 1024 Мбайт

**7. Сколько бай в слове ИНФОРМАТИКА? Ответ: \_\_\_\_\_ бит**

**8. Программное обеспечение – это...**

- а. совокупность всех устройств компьютера. Базовая комплектация содержит следующие функциональные блоки: системный блок, монитор, клавиатура, мышь.  
 б. набор всех установленных на компьютере программ. На каждом компьютере этот набор может быть различным. Это зависит от сферы деятельности человека.  
 в. система текстовых, графических, музыкальных, видеофайлов и так далее.

**9. Анализ – это...**

- а. мысленное объединение однородных объектов.  
 б. мысленное разделение объекта на составные части или выделение признаков объекта.  
 в. мысленное отделение необходимых в определенной ситуации признаков объекта от ненужных.  
 г. мысленное соединение в единое целое частей объекта или его признаков.

**10. Обобщение – это...**

- а. мысленное объединение однородных объектов.  
 б. мысленное разделение объекта на составные части или выделение признаков

объекта.

в. мысленное отделение необходимых в определенной ситуации признаков объекта от ненужных.

г. мысленное соединение в единое целое частей объекта или его признаков, полученных в процессе анализа.

**11. Продолжите предложение "Натуральная (материальная) модель – это...".**

а. уменьшенная или увеличенная копия, которая воспроизводит только внешний вид объекта моделирования.

б. уменьшенная или увеличенная копия, которая воспроизводит внешний вид объекта моделирования, его структуру или поведение и состоит из материи.

в. увеличенная копия, которая воспроизводит внешний вид объекта моделирования и его структуру.

**12. Укажите все примеры информационных моделей:**

а. муляж яблока;

б. выкройка фартука;

в. график зависимости расстояния от времени;

г. карта;

д. макет здания;

е. манекен;

ж. схема метро.

**13. Что такое алгоритм?**

а. Конечная последовательность шагов в решении задачи, приводящая от исходных данных к требуемому результату.

б. Набор действий в течение определенного периода времени.

в. Текст, содержащий сведения об объекте.

**14. Укажите верную последовательность действий при сборе на прогулку.**

*(Укажите порядок следования всех 5 вариантов ответа):*

а. \_\_\_ Узнать погоду

б. \_\_\_ Закрыть дверь

в. \_\_\_ Открыть дверь

г. \_\_\_ Выйти из дома

д. \_\_\_ Одеться

**15. Решите задачу табличным способом.**

В кафе встретились три друга: скульптор Белов, скрипач Чернов и художник Рыжов. «Замечательно, что у одного из нас волосы белые, у другого черные, а у третьего рыжие волосы, но ни у кого волосы не соответствуют фамилии», - заметил черноволосый. «Ты прав», - сказал Белов. Какого цвета волосы у художника?

## Вариант 2

**1) Объект – это ...**

а. все вокруг

б. все то, что выполняет какие-либо действия.

в. любая часть окружающего мира (предмет, процесс, явление), которая воспринимается человеком как единое целое.

г. любая вещь.

**2) Какими бывают имена множеств и объектов?**

а. Различные и единичные    б. Общие и однотипные

в. Общие и единичные    г. Различные и однотипные

**3) Укажите имя, которое является единичным.**

а. Котенок б. Книга в. Антон г. Дерево

**4) Из скольких частей состоит имя файла?**

а. Имя файла состоит из двух частей: название и расширение, которые отделяются друг от друга точкой.

б. Имя файла состоит из двух частей: название и расширение, которые отделяются друг от друга звездочкой.

в. Имя файла состоит из одной части - расширения.

г. Имя файла состоит из трех частей: название, знак вопроса, расширение.

**5) Соотнесите типы файлов с их расширениями. Соедините линией**

1.	Расширения звуковых файлов
2.	Расширения текстовых файлов
3.	Расширения графических файлов

а.	.wav, .mp3, .mid.
б.	.bmp, .jpg, .gif.
в.	.doc, .docs, .rtf.

**б) Укажите верное выражение.**

а. 1 байт = 8 бит

б. 1 Кбайт = 1000 байта

в. 1 Гбайт = 8 Мбайт

**7) Сколько бит в слове МИР? Ответ: \_\_\_\_\_ бит**

**8) Аппаратное обеспечение – это...**

а. совокупность всех устройств компьютера. Базовая комплектация содержит следующие функциональные блоки: системный блок, монитор, клавиатура, мышь.

б. набор всех установленных на компьютере программ. На каждом компьютере этот набор может быть различным. Это зависит от сферы деятельности человека.

в. система текстовых, графических, музыкальных, видеофайлов и так далее.

**9) Понятие – это...**

а. совокупность существенных признаков отдельного объекта или некоторого множества объектов.

б. совокупность не существенных признаков некоторого множества объектов.

в. совокупность не существенных признаков отдельного объекта.

**10) Сравнение – это...**

а. мысленное разделение объекта на составные части или выделение признаков объекта.

б. мысленное соединение в единое целое частей объекта или его признаков, полученных в процессе анализа.

в. мысленное установление сходства или различия двух объектов по существенным или несущественным признакам.

г. мысленное отделение необходимых в определенной ситуации признаков объекта от ненужных.

**11) Продолжите предложение "Информационная модель – это..."**

а. набор признаков, не содержащий всю необходимую информацию об исследуемом объекте или процессе.

б. набор признаков, содержащий всю необходимую информацию об исследуемом объекте или процессе.

в. набор признаков, содержащий какую-либо информацию об исследуемом объекте или процессе.

**12) Укажите все примеры натуральных моделей:**

а. муляж яблока;

в. график зависимости расстояния от

б. выкройка фартука;

времени;

- г. глобус; е. манекен;  
д. макет здания; ж. схема метро.

**13) Что такое инструкция?**

- а. Алгоритм, результат выполнения которого неизвестен.  
б. Алгоритм, в котором последовательность действий не важна.  
в. Поэтапное описание решения задачи.

**14) Установите верный порядок действий в алгоритме утра школьника.**

**(Укажите порядок следования всех 4 вариантов ответа)**

- а. \_\_\_ Позавтракать.  
б. \_\_\_ Умыться.  
в. \_\_\_ Проснуться.  
г. \_\_\_ Сделать зарядку

**15) Решите задачу табличным способом.**

Три ученицы – Тополева, Берёзкина и Клёнова посадили возле школы три дерева: березку, тополь и клён. Причем ни одна из них не посадила то дерево, от которого произошла ее фамилия. «Замечательно, что мы садим деревья», - заметила девочка, посадившая тополь. «Ты права», - сказала Клёнова. Узнайте, какое дерево посадила Тополева?

**КИМ 7 класс**

**Входной контроль**

**1 вариант**

(на выполнение работы отводится 20 минут)

**Часть А (выбор одного правильного ответа)**

**1. Какие программы предназначены для обработки текстовой информации?**

- а. Paint c. Калькулятор  
б. Word d. WordPad

**2. Как называют представление информации изображённой в виде нулей и единиц?**

- а. двоичное кодирование  
б. десятичное кодирование  
в. компьютерные величины  
д. цифровая кодировка

**3. Как выглядит число 116 в двоичном представлении:**

- а. 111100 c. 1111000  
б. 1100111 d. 1110100

**4. Что такое файл?**

- а. программа, хранящаяся на компьютере;  
б. минимальная единица измерения количества информации;  
в. это информация, хранящаяся в долговременной памяти как единое целое и обозначенная именем  
д. абзац текста, распечатанный на принтере.

**5. Сколько битов составляет 72 байт?**

- а. 72 битов c. 9 битов  
б. 576 битов d. 8 битов

**6. Отметьте понятие среди следующих словосочетаний:**

- a. Надо починить компьютер
- b. Жесткий диск
- c. В нашем классе есть отличники
- d. Понятие – это форма мышления, которая отражает совокупность существенных признаков объекта или нескольких объектов.

**7. Определите вид следующего суждения: «Все собаки лают»**

- a. Общеутвердительное
- b. Частноутвердительное
- c. Общеотрицательное
- d. Частноотрицательное

**8. Переведите двоичное число 11011 в десятичную систему счисления**

- a. 4
- b. 31
- c. 10
- d. 27

**9. Расширение txt, rtf, doc имеют:**

- a. исполняемые файлы
- b. графические файлы
- c. текстовые файлы
- d. звуковые файлы

**10. Выделите общее понятие:**

- a. Озеро
- b. Москва
- c. Волга
- d. Пушкин

**Часть В (дать краткий ответ на вопрос)**

**11.** Знания делятся на факты и правила. Какие знания относятся к правилам?

---

**12.** Из чего состоит имя файла?

---

**13.** Какие программы предназначены для обработки числовой информации? Назовите их.

---

**14.** Определите отношения между понятиями и изобразите эти отношения с помощью кругов: *берёза, липа, дерево, сирень*.

**2 вариант**

(на выполнение работы отводится 20 минут)

**Часть А (выбор одного правильного ответа)**

**1. Какие операции можно совершать с файлами?**

- a. Редактировать, видоизменять, кодировать, убрать
- b. Получать, сохранить, переименовывать, отправлять
- c. Модифицировать, копировать, удалять, перемещать
- d. Ксерокопировать, реставрировать, очищать, наблюдать

**2. Как выглядит число 107 в двоичном представлении:**

- a. 1101011
- b. 1100011
- c. 1000010
- d. 1100001

**3. С помощью чего мы принимаем сигналы из внешнего мира?**

- a. телевидения
- b. Интернет
- c. компьютер
- d. органы чувств

**4. Сколько байтов составляют 88 битов?**

- a. 88 байтов
- b. 704 байтов
- c. 11 байтов
- d. 12 байтов

**5. Какое предложение является суждением?**

- a. В какое море впадает Волга?
- b. В школе есть футбольная секция
- c. Какие завтра уроки?
- d. Весной красиво цветёт сирень!

**6. Что такое понятие?**

- a. Это форма мышления, в которой отражается совокупность существенных признаков отдельного объекта или класса однородных объектов.
- b. Это форма мышления, по утверждению или отрицанию некоторых явлений и процессов относительно данных объектов.
- c. Это форма мышления, благодаря которой выводится некоторое суждение или умозаключение.
- d. Это форма мышления, сопровождающая распределение понятий по некоторым признакам.

**7. Назовите формы мышления.**

- a. Тождество, анализ, синтез,
- b. Сравнение, абстрагирование, обобщение
- c. Понятие, суждение, умозаключение
- d. Подчинение, соподчинение, противоположность.

**8. Переведите двоичное число 10111 в десятичную систему счисления**

- a. 37
- b. 23
- c. 13
- d. 3

**9. Расширение bmp, jpg, gif имеют:**

- a. текстовые файлы
- b. исполняемые файлы
- c. звуковые файлы
- d. графические файлы

**10. Выделите единичное понятие:**

- a. Байкал
- b. Город
- c. Книга
- d. Река

**Часть В (дать краткий ответ на вопрос)**

**11. Пояснить «Компьютер универсальная машина для работы с информацией»?**

---

**12. Какие символы не должно включать имя файла?**

---

**13. В какой программе вы работаете с графической информацией?**

---

14. Определите отношения между понятиями и изобразите эти отношения с помощью кругов: *устройство вывода, монитор.*

### Промежуточный срез знаний

#### I Вариант 1 уровень. Тест.

1. Какая система счисления используется для кодирования информации в компьютере?

А) Десятичная В) Двоичная С) Шестнадцатеричная Д) Восьмеричная

2. Во время исполнения программа хранится:

А) В видеопамяти В) В оперативной памяти С) На жёстком диске Д) в ПЗУ

3. Для долговременного хранения информации служит:

А) Оперативная память В) Процессор С) Внешний носитель Д) Жёсткий диск

4. Что не относится к функциям ОС?

А) Организация работы пользователя в сети Интернет.

В) Ввод-вывод и управление данными.

С) Планирование и организация процесса обработки программ.

Д) Запуск программ на выполнение.

5. Первые ОС имели интерфейс:

А) Графический В) Пользовательский С) Командной строки Д) Неудобный

6. Что не относится к требованиям по отношению к современным ОС:

А) Совместимость В) Переносимость С) Удобство Д) Расширяемость

7. Процесс перевода программы с языка программирования в двоичный код:

А) Отладка программы

В) Компиляция

С) Двоичное кодир-ие

Д) Процесс прогр-ия

8. Сохранить файл в PASCAL можно функциональной клавишей:

А) F3 В) F2 С) F4 Д) F5

9. На языке программирования PASCAL Команда `File⇒ChangeDir...`:

А) Показывает перечень ранее сохраненных файлов. В) Создает новый каталог

С) Позволяет изменить имя файла. Д) Изменяет рабочий каталог

10. Команды языка программирования находятся:

А) Раздел типов В) Раздел входных данных С) Раздел функций

Д) Во всех выше указанных разделах

11. Укажите лишнее в разделе описаний:

А) Раздел типов

В) Раздел входных данных

С) Раздел функций

Д) Раздел переменных

12. Запуск процесса компиляции в PASCAL производится клавишей:

А) F3

В) F5

С) F9

Д) F10

13. Для того чтобы компилятор отличал одну команду от другой, надо поставить между операторами:

А) точку

В) Запятую

С) Точку с запятой

Д) Двоеточие

14. Укажите верную запись оператора `write`.

А) `Write('имя')` В) `Write(«имя»)` С) `Write(имя)` Д) `Write(*имя*)`

15. Укажите неверную запись числа вещественного типа.

А) 3,5

В) 3.50

С) 0.456

Д) 3

2 уровень

Напишите определения: пиксель, память, ОС, компиляция, переменная.

**Контрольный срез за первое полугодие по информатике 7 класс**

**II Вариант 1 уровень. Тест.**

- 1. Для кодирования четырехцветной графической информации на 1 пиксель необходимо?**  
А) 2 бита      В) 4 бита      С) 6 битв      Д) 1 байт
- 2. Для кодирования англоязычной текстовой информации требуется:**  
А) Таблица ASCII      В) Перевод в двоичную систему счисления  
С) Перевод на английский язык      Д) Подсчет количества символов в тексте
- 3. Для долговременного хранения информации служит:**  
А) Оперативная память      В) Процессор      С) Внешний носитель      Д) Жёсткий диск
- 4. При отключении ПК информация:**  
А) Исчезает из оперативной памяти.      В) Исчезает из ПЗУ.  
С) Стирается с жесткого диска      Д) Стирается с компакт диска
- 5. Где хранится операционная система:** А) Может храниться на любом внешнем носителе      В) На винчестере      С) В процессоре      Д) В оперативной памяти
- 6. Расшифруйте требования «расширяемость», предъявляемое к ОС:**  
А) ОС должна обеспечивать удобство внесения последующих изменений и дополнений  
В) Обеспечивайте возможности переноса ОС с одной аппаратной платформы в другую  
С) Предполагает защиту ОС от внутренних и внешних ошибок, сбоев и отказов  
Д) ОС должна содержать средства защиты ресурсов одних пользователей от других
- 7. Исполняемый exe-файл в программе PASCAL получается в результате работы:**  
А) Компилятора      В) Среды программирования  
С) Текстового редактора      Д) Отладчика
- 8. Открыть список окон в PASCAL можно клавишами:**  
А) Alt + 0      В) Alt + 1      С) Alt + 2      Д) Alt + 3
- 9. На языке программирования PASCAL выполнение программы производится:**  
А) Ctrl + F9      В) Ctrl + F9      С) Alt + F5      Д) Alt + F9
- 10. Команды языка программирования находятся в разделе:**  
А) Типов      В) Входных данных  
С) Функций      Д) Во всех выше указанных разделах
- 11. Укажите символы, которые нельзя использовать в имени переменной:**  
А) Символ подчеркивания      В) Заглавные буквы латинского алфавита  
С) Знак +      Д) Двухзначные числа
- 12. Запуск процесса компиляции в PASCAL производится клавишей:**  
А) F3      В) F5      С) F9      Д) F10
- 13. Для того чтобы компилятор отличал одну команду от другой, надо поставить между операторами:**  
А) точку      В) Запятую      С) Точку с запятой      Д) Двоеточие
- 14. Укажите неверную запись комментария в программе PASCAL.**  
А) //комментарий.      В) {\*комментарий}      С) (\*комментарий).      Д) (\*комментарий\*).
- 15. Выберите раздел, предназначенный для описания переменных и их типов:**  
А) Procedure      В) Type      С) Var      Д) Label

**2 уровень**

**Напишите определения: цветовое разрешение, память, ОС, компиляция, переменная.**



## Итоговая контрольная

### 1 вариант

#### ЧАСТЬ 1

1. Статья, набранная на компьютере, содержит 32 страницы, на каждой странице 40 строк, в каждой строке 48 символов. Определите размер статьи в кодировке КОИ-8, в которой каждый символ кодируется 8 битами.

- |              |             |
|--------------|-------------|
| 1) 120 Кбайт | 3) 960 байт |
| 2) 480 байт  | 4) 60 Кбайт |

2. Считая, что каждый символ кодируется одним байтом, определите, чему равен информационный объем следующего высказывания *Алексея Толстого*:

**Не ошибается тот, кто ничего не делает, хотя это и есть его основная ошибка.**

- |            |              |
|------------|--------------|
| 1) 512 бит | 3) 8 Кбайт   |
| 2) 608 бит | 4) 123 байта |

3. Разрешающая способность монитора - это

- 1) Количество точек, из которых оно складывается
- 2) Пиксель
- 3) Растровое изображение

4. Текстовый редактор – программа, предназначенная для:

- 1) создания, редактирования и форматирования текстовой информации;
- 2) работы с изображениями в процессе создания игровых программ;
- 3) управление ресурсами ПК при создании документов;
- 4) автоматического перевода с символьных языков в машинные коды.

#### ЧАСТЬ 2

5. Установите соответствие между видами информации и примерами.

- |                               |                         |
|-------------------------------|-------------------------|
| 1. Звуковая_                  | А. Косой взгляд__       |
| 2. Зрительная_                | Б. Запах духов__        |
| 3. Обонятельная_              | В. Поглаживание кошки__ |
| 4. Вкусовая_                  | Г. Раскат грома__       |
| 5. Тактильная (осязательная)_ | Д. Поедание конфеты__   |

6. Какие из перечисленных ниже устройств предназначены для ввода информации?

- |               |                         |
|---------------|-------------------------|
| 1. Монитор    | 9. джойстик,            |
| 2. дисковод   | 10. микрофон            |
| 3. принтер    | 11. наушники            |
| 4. сканер     | 12. колонки             |
| 5. трекбол    | 13. CD-ROM              |
| 6. плоттер    | 14. световое перо       |
| 7. мышь       | 15. графический планшет |
| 8. клавиатура |                         |

7. Выберите из предложенного списка файлов только те, которые относятся к графическим (используются для хранения рисунков):

- |                |              |
|----------------|--------------|
| a) my.doc,     | e) dog.gif,  |
| b) family.jpg, | f) song.wav, |
| c) car.bmp,    | g) book.zip, |
| d) bell.mp3,   | h) war.avi.  |

### ЧАСТЬ 3

8. Приведите примеры способов передачи информации по схеме: Источник (человек)→Приемник (устройство)

9. Что произойдет, если при курсоре, установленном в начало строки, нажать клавишу <Enter>?

10. Как одновременно удалить фрагмент текста?

### 2 вариант

#### ЧАСТЬ 1

1. Статья, набранная на компьютере, содержит 48 страниц, на каждой странице 40 строк, в каждой строке 64 символа. Определите размер статьи в кодировке КОИ-8, в которой каждый символ кодируется 8 битами.

1) 120 Кбайт

2) 240 Кбайт

3) 1920 байт

4) 960 байт

2. Считая, что каждый символ кодируется одним байтом, определите, чему равен информационный объем следующего высказывания *Рене Декарта*:

**Я мыслю, следовательно, существую.**

1) 28 бит

2) 272 бита

3) 32 Кбайта

4) 34 бита

3. Текстовая информация – это:

1) информация, представленная в устной форме;

2) информация, представленная в письменной форме;

3) информация, представления в виде графических символов.

4. Точечный элемент экрана дисплея называется:

1) точкой;

2) зерном люминофора;

3) пикселем;

4) растром.

#### ЧАСТЬ 2

5. Установите соответствие между названиями информационных процессов и примерами таких процессов.

1. Хранение \_

2. Защита \_

3. Передача \_

4. Обработка \_

А. Улыбка окружающим \_\_

Б. Взгляд на термометр \_\_

В. Шифрование данных \_\_

Г. Запоминание прогноза погоды на

неделю \_\_

5. Получение \_

Д. Решение задачи графическим способом \_\_

6. Какие из перечисленных ниже устройств предназначены для вывода информации?

1. Монитор

2. дисковод

3. принтер

4. сканер

5. трекбол

6. плоттер

7. мышь

8. клавиатура

9. Джойстик

10. микрофон

11. наушники

12. колонки

13. CD-ROM

14. световое перо

## 15. графический планшет

7. Выберите из предложенного списка файлов только те, которые относятся к звуковым (используются для хранения рисунков):

- |                |              |
|----------------|--------------|
| a) my.doc,     | e) dog.gif,  |
| b) family.jpg, | f) song.wav, |
| c) car.bmp,    | g) book.zip, |
| d) bell.mp3,   | h) war.avi.  |

### ЧАСТЬ 3

8. Приведите примеры способов передачи информации по схеме: Источник (человек)→Приемник (устройство)

9. Что произойдет, если при курсоре, установленном в середину набранной строки, нажать клавишу <Enter>?

10. Как установить красную строку?

### КИМ 8 класс Входной контроль ВАРИАНТ №1

**1. Минимально необходимый набор устройств для работы компьютера содержит...**

- a) принтер, системный блок, клавиатуру
- b) системный блок, монитор, клавиатуру
- c) процессор, мышь, монитор
- d) клавиатуру, монитор, мышь

**2. Программное обеспечение (ПО) – это:**

- a) совокупность программ, позволяющих организовать решение задач на компьютере
- b) возможность обновления программ за счет бюджетных средств
- c) список имеющихся в кабинете программ, заверен администрацией школы

**3. Прикладное программное обеспечение:**

- a) программы для обеспечения работы других программ
- b) программы для решения конкретных задач обработки информации
- c) программы, обеспечивающие качество работы печатающих устройств

**4. Системное программное обеспечение:**

- a) программы для организации совместной работы устройств компьютера как единой системы
- b) программы для организации удобной системы размещения программ на диске
- c) набор программ для работы устройств системного блока компьютера

**5. Назначение антивирусных программ**

- a) обнаружение и уничтожение вирусов;
- b) контроль возможных путей распространения компьютерных вирусов;
- c) обнаружение компьютерных вирусов;
- d) «излечение» зараженных файлов;
- e) уничтожение зараженных файлов.

**6. К устройствам вывода графической информации относится...**

- a) сканер
- b) принтер

- c) клавиатура d) модем

**7. Сканер – это ...**

- a) устройство печати на твердый носитель, обычно на бумагу  
b) устройство для изображения текстовой и графической информации  
c) устройство, которое создает цифровую копию текстовой и графической информации  
d) устройство для обеспечения бесперебойного питания

**8. Манипулятор типа мышь – это ...**

- a) устройство хранения данных с произвольным доступом  
b) устройство вывода графической информации  
c) устройство вывода алфавитно-цифровой и графической информации  
d) устройство ввода управляющей информации

**9. Бит – это...**

- a) логический элемент  
b) минимальная единица информации, принимающая значение 0 или 1  
c) минимальная единица информации, принимающая значение 0  
d) минимальная единица информации, принимающая значение 1

**10. Что такое Корзина?**

- a) это средство дополнительной безопасности при удалении файлов или папок  
b) это средство поиска  
c) это отображение иерархической структуры файлов и папок  
d) это специальное место на диске, в котором хранятся сведения о размере файлов

**11. Что такое Диалоговое окно команды?**

- a) окно, в котором пользователь выбирает или задает параметры запрашиваемой команды  
b) окно для работы с программами и документами, которые имеют управляющий набор средств  
c) весь экран монитора, содержащий документы и различные средства для работы с ними  
d) окно Панели задач для работы с внешними и внутренними устройствами

**12. Как правильно завершить работу в операционной системе Windows?**

- a) закрыть все программы, выбрать команду Пуск и нажать кнопку Выключить  
b) закрыть все программы, нажать на кнопку «Выключить»  
c) выбрать команду Выключить из меню Пуск  
d) выключить компьютер кнопкой Power

**13. Какие из указанных стандартных программ Windows позволяют создавать графические изображения?**

- a) Адресная книга c) Word Pad  
b) Блокнот d) Paint

**14. Папка – это ...**

- a) контейнер для программ и файлов в графических интерфейсах пользователя  
b) дерево каталогов  
c) контейнер для размещения удалённых файлов или папок  
d) диспетчер файлов

**15. Какой может быть длина названия файлов?**

- a) от 1 до 255 символов, включая пробелы  
b) от 2 до 187 символов  
c) не менее 3 символов

- d) количество символов не ограничено.

## **ВАРИАНТ №2**

### **1. Компьютер – это ...**

- a) устройство для автоматической обработки числовой информации  
b) устройство для хранения информации  
c) устройство для поиска, сбора, хранения, преобразования и использования информации в цифровом формате  
d) совокупность программных средств, осуществляющих управление информационными ресурсами

### **2. Операционная система:**

- a. система программ, которая обеспечивает совместную работу всех устройств компьютера по обработке информации  
b. система математических операций для решения отдельных задач  
c. система планового ремонта и технического обслуживания компьютерной техники

### **3. Прикладное программное обеспечение – это:**

- a. справочное приложение к программам  
b. текстовый и графический редакторы, обучающие и тестирующие программы, игры  
c. набор игровых программ

### **4. Операционные системы:**

- a. DOS, Windows, Unix  
b. Word, Excel, Power Point  
c. (состав отделения больницы): зав. отделением, 2 хирурга, 4 мед. Сестры

### **5. Компьютерные вирусы:**

- a. а) возникают в связи со сбоями в аппаратных средствах компьютера;  
b. б) пишутся людьми специально для нанесения ущерба пользователям ПК;  
c. в) зарождаются при работе неверно написанных программных продуктов;  
d. г) являются следствием ошибок в операционной системе;  
e. д) имеют биологическое происхождение.

### **6. Монитор (дисплей) предназначен для...**

- a) постоянного хранения информации, часто используемой при работе на компьютере  
b) подключения периферийных устройств к магистрали  
c) управления работой компьютера по заданной программе  
d) изображения текстовой и графической информации

### **7. К устройствам ввода информации относятся...**

- a) дисплей, клавиатура, мышь  
b) принтер, дисплей, модем  
c) сканер, клавиатура, мышь  
d) принтер, сканер, мышь

### **8. Клавиатура компьютера – это устройство ...**

- a) ввода алфавитно-цифровой информации  
b) ввода графической информации  
c) вывода алфавитно-цифровой и графической информации  
d) хранения данных с произвольным доступом

### **9. Байт – это ...**

- a) 1024 бит  
b) максимальная единица информации  
c) 8 бит  
d) 10 бит

### 10. Что отображает окно Мой компьютер?

- a) список дисков и дополнительных устройств хранения информации
- b) все компьютеры, файлы, папки, принтеры и другие общие ресурсы сети
- c) диск или другой носитель, который не используется пользователем
- d) количество программ, установленных на компьютере

### 11. Что такое Панель инструментов?

- a) совокупность часто используемых команд меню, представленных кнопками с условными значками этих команд
- b) окно для работы с программами и документами, которые имеют управляющий набор средств
- c) весь экран монитора, содержащий документы и различные средства для работы с ними
- d) диск или другой носитель, который часто используется пользователем

### 12. Как запустить большинство программ Windows?

- a) в меню Пуск выбрать подменю Документы, затем саму программу
- b) в меню Пуск выбрать подменю Настройка, затем саму программу
- c) в меню Пуск выбрать подменю Программы и выбрать программу
- d) в меню Пуск выбрать программу

### 13. Под термином “интерфейс” понимается...

- a) внешний вид программной среды, служащий для обеспечения диалога с пользователем
- b) связь текстового редактора с устройством печати
- c) совокупность файлов, содержащихся в одном каталоге
- d) устройство хранения графической информации

### 14. Файл – это ...

- a) системная область на диске, с которой загружается операционная система
- b) именованная область на диске или другом носителе информации
- c) часть диска или другого машинного носителя, которая не используется пользователем
- d) часть диска или другого машинного носителя, в которой хранится информация любого типа

### 15. Какое имя файла допустимо в ОС Windows?

- a) любое имя файла без ограничения на количество символов в имени файла
- b) любое имя файла только латинскими буквами
- c) любое имя файла, не превышающее 255 символов в имени файла
- d) любое имя файла, превышающее 255 символов в имени файла

## Промежуточный срез

### 1 вариант

1) В какой строке единицы измерения информации расположены по возрастанию?

- 1. гигабайт, мегабайт, килобайт, байт, бит
- 2. бит, байт, мегабайт, килобайт, гигабайт
- 3. байт, бит, килобайт, мегабайт, гигабайт
- 4. бит, байт, килобайт, мегабайт, гигабайт

2) К устройствам **ввода** информации относятся:

- 1. Принтер    2. Монитор    3. Мышь    4. Сканер    5. Клавиатура
- 6. Колонки    7. Микрофон

3) Считая, что каждый символ кодируется **одним байтом**, определите, чему равен информационный объем следующего высказывания Жан-Жака Руссо:

Тысяча путей ведут к заблуждению, к истине – только один.

1. 92 бита      2. 220 битов      3. 456 битов      4. 512 битов

- 4) Какое из перечисленных слов можно зашифровать в виде кода %\$#?  
1. Марс      2. Озон      3. Такт      4. Реле

5) 4. Дима хотел послушать музыку на компьютере, для этого ему нужно было включить музыкальный файл **Белые\_розы.mp3**. Он начал работу с каталога **C:\Музыка\Хиты**. Сначала он спустился на один уровень вниз, в каталог **Ретро**, затем поднялся на один уровень вверх, потом спустился на один уровень в каталог **Лучшие** и нашёл там нужный музыкальный файл. Запишите полный путь к данному файлу.

- 1) C:\Музыка\Хиты\Лучшие\Белые\_розы.mp3      2) C:\Музыка\Белые\_розы.mp3  
3) C:\Белые\_розы.mp3      4) C:\Музыка\Хиты\Ретро\Белые\_розы.mp3

6) Между населёнными пунктами А, В, С, D, Е построены дороги, протяжённость которых (в километрах) приведена в таблице:

	A	B	C	D	E
A		3			
B	3		1	2	6
C		1			3
D		2			3
E		6	3	3	

Определите длину кратчайшего пути между пунктами А и Е. Передвигаться можно только по дорогам, протяжённость которых указана в таблице.

- 1) 9      2) 8      3) 7      4) 6

<b>A</b>	<b>B</b>	<b>C</b>	<b>D</b>
5	4	8	3
=C1-A1	=(C1+B1)/4		=B1*2+1



7) Дан фрагмент электронной таблицы:

Какая из формул, приведённых ниже, может быть записана в ячейке С2, чтобы построенная после выполнения вычислений круговая диаграмма по значениям диапазона ячеек А2:D2 соответствовала рисунку?

1) =C1 + 1      2) =(A1+B1)/3      3) =B1\*D1  
4) =A1-B1

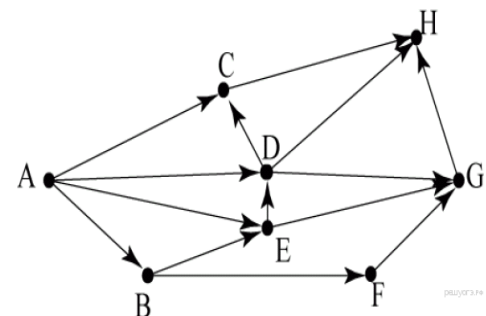
8) Определите значение переменной b после выполнения алгоритма:

**b := -5**

**a := 2**

**a := 11 - 2\*a - b**

**b := a/3**  
**- 3\*b**



9. На рисунке – схема дорог, связывающих города А, В, С, D, E, F, G, H. По каждой дороге можно двигаться только в одном направлении, указанном стрелкой. **Сколько** существует различных путей из города А в город H?

### Вариант 2

1) В какой из последовательностей единицы измерения указаны в порядке убывания?

1. гигабайт, килобайт, мегабайт, байт      2. байт, килобайт, мегабайт, гигабайт  
3. гигабайт, мегабайт, килобайт, байт      4. мегабайт, килобайт, байт, гигабайт

2) К устройствам **вывода** информации относятся:

1. Принтер      2. Монитор      3. Мышь      4. Сканер      5. Клавиатура  
6. Колонки      7. Микрофон

3) В одной из кодировок Unicode каждый символ кодируется 16 битами. Определите размер следующего предложения в данной кодировке. **Я к вам пишу — чего же боле? Что я могу ещё сказать?**

- 1) 52 байт      2) 832 бит      3) 416 байт      4) 104 бит

4) Какое из перечисленных слов можно зашифровать в виде кода \$%#\$\$?  
1. Марс      2. Озон      3. Такт      4. Реле

6) Пользователь находился в каталоге **Расписание**. Сначала он поднялся на один уровень вверх, затем спустился на один уровень вниз, потом ещё раз спустился на один уровень вниз. В результате он оказался в каталоге **C:\учёба\информатика\ГИА**.

Укажите полный путь каталога, с которым пользователь начинал работу.

- 1) C:\учёба\2013\Расписание      2) C:\учёба\информатика\Расписание  
3) C:\Расписание      4) C:\учёба\Расписание

7) Между населёнными пунктами A, B, C, D, E построены дороги, протяжённость которых (в километрах) приведена в таблице:

	A	B	C	D	E
A		5	3		
B	5		1	4	
C	3	1		6	
D		4	6		1
E				1	

Определите длину кратчайшего пути между пунктами A и E. Передвигаться можно только по дорогам, протяжённость которых указана в таблице.      1) 7      2) 8      3) 9      4) 10

<b>A</b>	<b>B</b>	<b>C</b>	<b>D</b>
0	1	2	3
$= 3 * D1$	$= A1 + B1$	$= C1 - B1$	

7) Дан фрагмент электронной таблицы. Какая из формул может быть записана в ячейке D2, чтобы построенная после выполнения вычислений диаграмма по значениям диапазона ячеек A2:D2 соответствовала рисунку?



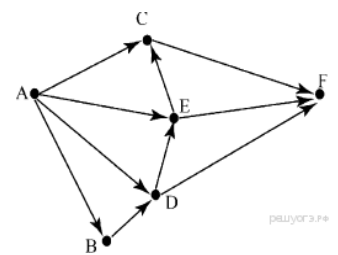
рисунку?

- 1)  $= 2 * A1 + 2$       2)  $= D1 - C1$       3)  $= D1 * 2$       4)  $= D1 + 1$

8) Определите значение переменной a после выполнения данного алгоритма:

**a := 4      b := 8 + 2 \* a      a := b / 2 \* a**

8) На рисунке изображена схема соединений, связывающих пункты A, B, C, D, E, F. По каждому соединению можно двигаться только в одном направлении, указанном стрелкой. Сколько существует путей из A в F?



## Итоговая контрольная работа

### 1 вариант

#### Блок А.

A1. Сведения об объектах окружающего нас мира это:

1. информация      3. предмет  
2. объект      4. информатика

A2. Информацию, изложенную на доступном для получателя языке называют:

1. понятной      2. полной



3. полезной  
4. актуальной
- A3. Наибольший объем информации человек получает при помощи:  
1. органов слуха  
2. органов зрения  
3. органов обоняния  
4. органов осязания
- A4. Двоичный код каждого символа при кодировании текстовой информации (в кодах ASCII) занимает в памяти персонального компьютера:  
1. 1 байт  
2. 1 Кб  
3. 2 байта  
4. 1 бит
- A5. Измерение температуры представляет собой  
1. процесс хранения  
2. процесс передачи  
3. процесс получения  
4. процесс защиты
- A6. Что такое 1 байт?  
1. 1024 Кбайт  
2. 4 бит  
3. 8 бит  
4. 10 Мбайт
- A7. Алфавит азбуки Морзе состоит:  
1. нулей и единиц  
2. из точек и тире  
3. из 10 различных знаков  
4. из одного знака
- A8. Считая, что каждый символ кодируется одним байтом, определите, чему равен информационный объем следующего высказывания Жан-Жака Руссо:  
*Тысячи путей ведут к заблуждению, к истине – только один.*  
1. 92 бита  
2. 220 бит  
3. 456 бит  
4. 512 бит
- A9. В кодировке Unicode на каждый символ отводится два байта. Определите информационный объем слова из двадцати четырех символов в этой кодировке.  
1. 384 бита  
2. 192 бита  
3. 256 бит  
4. 48 бит
- A10. Метеорологическая станция ведет наблюдение за влажностью воздуха. Результатом одного измерения является целое число от 0 до 100 процентов, которое записывается при помощи минимально возможного количества бит. Станция сделала 80 измерений. Определите информационный объем результатов наблюдений.  
1. 80 бит  
2. 70 байт  
3. 80 байт  
4. 560 байт
- A11. Архитектура компьютера - это  
1. техническое описание деталей устройств компьютера  
2. описание устройств для ввода-вывода информации  
3. описание программного обеспечения для работы компьютера  
4. список устройств подключенных к ПК
- A12. Устройство ввода информации с листа бумаги называется:  
1. плоттер;  
2. стример;  
3. драйвер;  
4. сканер;
- A13. Какое устройство ПК предназначено для вывода информации?  
1. процессор  
2. монитор  
3. клавиатура  
4. магнитофон
- A14. Постоянное запоминающее устройство служит для хранения:  
1. особо ценных прикладных программ  
2. особо ценных документов  
3. постоянно используемых программ  
4. программ начальной загрузки компьютера и тестирования его узлов
- A15. Драйвер - это  
1. устройство длительного хранения информации

2. программа, управляющая конкретным внешним устройством
3. устройство ввода
4. устройство вывода

*Блок В.*

В1. Установите соответствие между видами информации процессов и реализующими их действиями.

- |               |                        |
|---------------|------------------------|
| 1) Звуковая   | (а) Косой взгляд       |
| 2) Зрительная | (б) Запах духов        |
| 3) Тактильная | (в) Поглаживание кошки |
| 4) Обоняние   | (г) Раскат грома       |
| 5) Вкусовая   | (д) Поедание конфеты   |

В2. Декодируй слова с помощью кода Цезаря.

- |            |            |
|------------|------------|
| 1) НЬЦЭ    | а) Азбука  |
| 2) БИВФЛБ  | в) Текст   |
| 3) БМХБГЙУ | б) Класс   |
| 4) ЛМБТТ   | г) Алфавит |
| 5) УЁЛТУ   | д) Мышь    |

В3. Что из перечисленного ниже относится к устройствам вывода информации с компьютера? В ответе укажите буквы.

- |            |             |
|------------|-------------|
| 1. Сканер  | 4. Монитор  |
| 2. Принтер | 5. Микрофон |
| 3. Плоттер | 6. Колонки  |

В4. При определении соответствия для всех элементов 1-го столбца, обозначенных цифрой, указывается один элемент 2-го столбца, обозначенный буквой. При этом один элемент 2-го столбца может соответствовать нескольким элементам 1-го столбца (для заданий множественного соответствия) или не соответствовать ни одному из элементов 1-го столбца (для заданий однозначного соответствия).

- | Назначение           | Устройство    |
|----------------------|---------------|
| 1. Устройство ввода  | а) монитор    |
| 2. Устройства вывода | б) принтер    |
|                      | в) дискета    |
|                      | г) сканер     |
|                      | д) дигитайзер |

В5. Какое количество бит содержит слово «информатика». В ответе записать только число.

## *2 вариант*

*Блок А.*

А1. Предмет информатики-это:

1. язык программирования
2. устройство робота
3. способы накопления, хранения, обработки, передачи информации
4. информированность общества

А2. Информацию, отражающую истинное положение вещей, называют

- |             |                |
|-------------|----------------|
| 1. понятной | 3. полезной    |
| 2. полной   | 4. достоверной |

А3. Информация по способу ее восприятия подразделяется на:

1. социальную, технологическую, генетическую, биологическую
2. текстовую, числовую, графическую, музыкальную, комбинированную
3. зрительную, слуховую, тактильную, обонятельную, вкусовую
4. научную, производственную, техническую, управленческую

А4. Двоичный код каждого символа при кодировании текстовой информации (в кодах Unicode) занимает в памяти персонального компьютера:

- |           |            |
|-----------|------------|
| 1. 1 байт | 3. 2 байта |
| 2. 1 Кб   | 4. 2 бита  |

А5. Шантаж с использованием компрометирующих материалов есть процесс

- |                             |                             |
|-----------------------------|-----------------------------|
| 1. декодирования информации | 3. поиска информации        |
| 2. кодирования информации   | 4. использования информации |

А6. За минимальную единицу измерения количества информации принят:

- |          |             |
|----------|-------------|
| 1. 1 бод | 3. 256 байт |
| 2. 1 бит | 4. 1 байт   |

А7. В какой системе счисления работает компьютер?

- |                        |                          |
|------------------------|--------------------------|
| 1. в двоичной          | 3. в десятичной          |
| 2. в шестнадцатеричной | 4. все ответы правильные |

А8. Считая, что каждый символ кодируется одним байтом, определите, чему равен информационный объем следующего высказывания Алексея Толстого: *Не ошибается тот, кто ничего не делает, хотя это и есть его основная ошибка.*

- |            |              |
|------------|--------------|
| 1. 512 бит | 3. 8 Кбайт   |
| 2. 608 бит | 4. 123 байта |

А9. Считая, что каждый символ кодируется 16-ю битами, оцените информационный объем следующей пушкинской фразы в кодировке Unicode: *Привычка свыше нам дана: Замена счастьем она.*

- |             |              |
|-------------|--------------|
| 1. 44 бита  | 3. 44 байта  |
| 2. 704 бита | 4. 704 байта |

А10. В велокроссе участвуют 678 спортсменов. Специальное устройство регистрирует прохождение каждым из участников промежуточного финиша, записывая его номер с использованием минимально возможного количества бит, одинакового для каждого спортсмена. Каков информационный объем сообщения, записанного устройством, после того как промежуточный финиш прошли 200 велосипедистов?

- |             |             |
|-------------|-------------|
| 1. 200 бит  | 3. 220 байт |
| 2. 200 байт | 4. 250 байт |

А11. Корпуса персональных компьютеров бывают:

1. горизонтальные и вертикальные
2. внутренние и внешние

3. ручные, роликовые и планшетные
4. матричные, струйные и лазерные

A12. Сканеры бывают:

1. горизонтальные и вертикальные
2. внутренние и внешние

3. ручные, роликовые и планшетные
4. матричные, струйные и лазерные

A13. Принтеры не могут быть:

1. планшетными;
2. матричными;

3. лазерными;
4. струйными;

A14. Перед отключением компьютера информацию можно сохранить

1. в оперативной памяти
2. во внешней памяти

3. в контроллере магнитного диска
4. в ПЗУ

A15. Программа - это:

1. алгоритм, записанный на языке программирования
2. набор команд операционной системы компьютера
3. ориентированный граф, указывающий порядок исполнения команд компьютера
4. протокол взаимодействия компонентов компьютерной сети

B1. Установите соответствие между видами информации процессов и реализующими их действиями.

- |          |          |
|----------|----------|
| 1) БУКВА | а) ХПСНБ |
| 2) ФОРМА | в) ВФЛГБ |
| 3) БЛЕСК | б) ЧЙХСБ |
| 4) ЦИФРА | г) ГПСПО |
| 5) ВОРОН | д) ВМЁТЛ |

B3. Что из перечисленного ниже относится к устройствам ввода информации с компьютера? В ответе укажите буквы.

- |            |             |
|------------|-------------|
| 1. Сканер  | 4. Монитор  |
| 2. Принтер | 5. Микрофон |
| 3. Плоттер | 6. Колонки  |

B4. При определении соответствия для всех элементов 1-го столбца, обозначенных цифрой, указывается один элемент 2-го столбца, обозначенный буквой. При этом один элемент 2-го столбца может соответствовать нескольким элементам 1-го столбца (для заданий множественного соответствия) или не соответствовать ни одному из элементов 1-го столбца (для заданий однозначного соответствия).

- | Назначение           | Устройство      |
|----------------------|-----------------|
| 1. Устройство ввода  | а) дисплей      |
| 2. Устройства вывода | б) принтер      |
|                      | в) жесткий диск |
|                      | г) сканер       |
|                      | д) клавиатура   |

В5. Какое количество байт содержит слово «информация». В ответе записать только число.

**КИМ 9 Класс**  
**Входной контроль**  
**Вариант 1**

1. За минимальную единицу измерения количества информации принимают:

- |            |        |
|------------|--------|
| 1) байт    | 3) бит |
| 2) пиксель | 4) бот |

2. Шахматная доска состоит из 64 полей: 8 столбцов, 8 строк. Какое количество бит потребуется для кодирования одного шахматного поля?

- |      |      |
|------|------|
| 1) 4 | 3) 6 |
| 2) 5 | 4) 7 |

3. Получено сообщение, информационный объем которого равен 32 битам. Чему равен этот объем в байтах?

- |      |      |
|------|------|
| 1) 5 | 3) 3 |
| 2) 2 | 4) 4 |

4. Устройство, выполняющее арифметические и логические операции и управляющее другими устройствами компьютера, называется:

- |               |              |
|---------------|--------------|
| 1) контроллер | 3) монитор   |
| 2) клавиатура | 4) процессор |

5. Файл – это:

- 1) программа в ОП
- 2) программа или данные на диске, имеющие имя
- 3) единица измерения информации
- 4) текст, распечатанный на принтере

6. Программы, управляющие оперативной памятью, процессором, внешними устройствами и обеспечивающие возможность работы других программ, называют:

- 1) утилиты
- 2) драйверы
- 3) операционные системы
- 4) системы программирования

7. Какое из устройств предназначено для ввода информации:

- |               |                |
|---------------|----------------|
| 1) процессор; | 3) клавиатура; |
| 2) принтер;   | 4) монитор.    |

8. Текстовый редактор – программа, предназначенная для:

- 1) создания, редактирования и форматирования текстовой информации;
- 2) работы с изображениями в процессе создания игровых программ;
- 3) управление ресурсами ПК при создании документов;
- 4) автоматического перевода с символьных языков в машинные коды.

9. Курсор – это:

- 1) устройство ввода текстовой информации;
- 2) клавиша на клавиатуре;

- 3) наименьший элемент отображения на экране;
- 4) метка на экране монитора, указывающая позицию, в которой будет отображен текст, вводимый с клавиатуры.

10. Элементарным объектом, используемым в растровом графическом редакторе, является:

- 1) точка экрана (пиксель);
- 2) прямоугольник;
- 3) круг;
- 4) палитра цветов.

11. Под носителем информации обычно понимают:

- 1) линию связи;
- 2) параметр информационного процесса;
- 3) компьютер;
- 4) материальный носитель, который можно использовать для записи, хранения и (или) передачи информации.

12. К внешним запоминающим устройствам относится:

- 1) процессор;
- 2) дискета;
- 3) монитор;
- 4) оперативная память.

13. В какой из групп перечислены устройства вывода информации?

- 1) принтер, винчестер, мышь;
- 2) винчестер, лазерный диск, модем;
- 3) монитор, принтер, звуковые колонки;
- 4) ни один из ответов не верен.

14. В какой из групп перечислены устройства ввода информации?

- 1) Винчестер, лазерный диск, модем;
- 2) монитор, принтер, плоттер, звуковые колонки;
- 3) клавиатура, джойстик, сканер;
- 4) ни один из ответов не верен.

15. Установите тип файлов со следующими расширениями: \*.txt, \*.doc.

- 1) Исполняемые файлы;
- 2) графические файлы;
- 3) текстовые документы;
- 4) ни один из ответов не верен.

16. Чему равен 1 Кбайт?

- 1) 1000 бит;
- 2) 1000 байт;
- 3) 1024 бит;
- 4) 1024 байт.

17. Панель задач служит для

- 1) переключения между запущенными приложениями
- 2) завершения работы WINDOWS
- 3) обмена данными между приложениями
- 4) запуска программ DOS
- 5) просмотра каталогов

18. Файл tetris.com находится на диске C: в каталоге GAMES, который является подкаталогом каталога DAY. Выбрать полное имя файла:

- 1) C:\tetris.com\GAMES\DAY
- 2) C:\GAMES\tetris.com
- 3) C:\DAY\GAMES\tetris.com
- 4) C:\GAMES\DAY\tetris.com
- 5) C:\GAMES\tetris.com

19. Полное имя файла: c:\books\raskaz.txt. Каково расширение файла?

- 1) books\raskaz.;
- 2) raskaz.txt;
- 3) books\raskaz.txt;
- 4) txt.

20. В прикладное ПО входят:

- 1) языки программирования
- 2) операционные системы

- 3) диалоговая оболочка
- 4) совокупность всех программ, установленных на компьютере,
- 5) текстовые редакторы

### Вариант 2

1. Устройство, выполняющее арифметические и логические операции и управляющее другими устройствами компьютера, называется:

- |               |               |
|---------------|---------------|
| 1) контроллер | 3) монитор    |
| 2) процессор  | 4) клавиатура |

2. Файл – это:

- |                                     |   |
|-------------------------------------|---|
| 1) программа в ОП                   | 4) программа или данные на диске, имеющие имя |
| 2) текст, распечатанный на принтере |   |
| 3) единица измерения информации     |   |

3. Программы, управляющие оперативной памятью, процессором, внешними устройствами и обеспечивающие возможность работы других программ, называют:

- |                         |                             |
|-------------------------|-----------------------------|
| 1) операционные системы | 3) утилиты                  |
| 2) драйверы             | 4) системы программирования |

4. Получено сообщение, информационный объем которого равен 24 битам. Чему равен этот объем в байтах?

- |      |      |
|------|------|
| 1) 5 | 3) 3 |
| 2) 2 | 4) 4 |

5. За минимальную единицу измерения количества информации принимают:

- |            |         |
|------------|---------|
| 1) бит     | 3) байт |
| 2) пиксель | 4) бот  |

6. Шахматная доска состоит из 16 полей: 4 столбцов, 4 строк. Какое количество бит потребуется для кодирования одного шахматного поля?

- |      |      |
|------|------|
| 1) 4 | 3) 5 |
| 2) 6 | 4) 7 |

7. Какое из устройств предназначено для вывода информации:

- |               |                |
|---------------|----------------|
| 1) процессор; | 3) клавиатура; |
| 2) сканер;    | 4) монитор.    |

8. Перевод текста с одного языка на другой является процессом:

- |                         |                          |
|-------------------------|--------------------------|
| 1) хранения информации; | 4) обработки информации; |
| 2) передачи информации; | 5) обмена                |
| 3) поиска информации;   |                          |

9. Текстовый редактор – программа, предназначенная для:

- 1) управления ресурсами ПК при создании документов;
- 2) работы с изображениями в процессе создания игровых программ;
- 3) создания, редактирования и форматирования текстовой информации;
- 4) автоматического перевода с символьных языков в машинные коды.

10. Курсор – это:

- 1) устройство ввода текстовой информации;
- 2) клавиша на клавиатуре;
- 3) метка на экране монитора, указывающая позицию, в которой будет отображен текст, вводимый с клавиатуры;
- 4) наименьший элемент отображения на экране;

11. Выбрать действие, относящееся к форматированию текста:

- 1) копирование фрагментов текста
- 2) исправление опечаток
- 3) проверка орфографии
- 4) изменение размера шрифта
- 5) перемещение фрагментов текста

12. Элементарным объектом, используемым в растровом графическом редакторе, является:

- 1) прямоугольник;
- 2) точка экрана (пиксель);
- 3) круг;
- 4) палитра цветов.

13. Под носителем информации обычно понимают:

- 1) линию связи;
- 2) материальный объект, который можно использовать для записи, хранения и (или) передачи информации;
- 3) компьютер;
- 4) параметр информационного процесса;

14. Чему равен 1 Мбайт?

- 1) 1024 байт;
- 2) 1024 Кбайт;
- 3) 1024 бит;
- 4) 1000 бит;

15. К внешним запоминающим устройствам относится:

- 1) процессор;
- 2) монитор;
- 3) дискета;
- 4) оперативная память.

16. В какой из групп перечислены устройства вывода информации?

- 1) принтер, винчестер, мышь;
- 2) винчестер, лазерный диск, модем;
- 3) монитор, принтер, звуковые колонки;
- 4) ни один из ответов не верен.

17. В какой из групп перечислены устройства ввода информации?

- 1) Винчестер, лазерный диск, модем;
- 2) монитор, принтер, плоттер, звуковые колонки;
- 3) клавиатура, джойстик, сканер;
- 4) ни один из ответов не верен.

18. Установите тип файлов со следующими расширениями: \*.jpg, \*.bmp.

- 1) текстовые документы;
- 2) графические файлы;
- 3) исполняемые файлы;
- 4) ни один из ответов не верен.



19. Компьютер - это...

- 1) универсальное устройство для передачи информации
- 2) автоматическое программно-управляемое устройство для работы с любым видом информации
- 3) устройство для вывода информации на печать
- 4) устройство для считывания информации с электронных носителей

20. Полный путь файлу: c:\books\raskaz.txt. Каково имя файла?

1) books\raskaz;

1) raskaz.txt;

2) books\raskaz.txt;

3) txt.



